

ONURSAL BAŐKANIMIZI RAHMETLE ANIYORUZ



Rüşü AKIN



İÇİNDEKİLER

GENEL BİLGİLER:

Yönetim Kurulu Başkanı'nın Mesajı	3
Yönetim Kurulu	4
Gündem	5
Dünden Bugüne	6
İdari Faaliyetler	7
Yatırım Faaliyetleri	8
Dış Ticaret İşlemleri (İthalat – İhracat)	9
Ürünlerimiz	10
Üretim Bilgileri	11
Satış Bilgileri	12

KURUMSAL YÖNETİM UYGULAMALARI:

Kurumsal Yönetim İlkeleri Uyum Raporu	13
---	----

MALİ TABLOLAR:

Bilanço	23
Gelir Tablosu	25
Özsermaye Değişim Tablosu	26
Mali Tablo Dipnotları	27

DİĞER BİLGİLER:

Kâr Dağıtım Tablosu ve Kâr Dağıtım Önerisi	58
Finansal Yapıya İlişkin Bilgiler	59
Bağımsız Denetçi Raporu	60
Denetim Kurulu Raporu	62



YÖNETİM KURULU BAŞKANI'nın MESAJI

SAYIN ORTAKLARIMIZ,

Piyasalara giren ucuz Uzak Doğu malları nedeniyle gittikçe zorlaşan bir ortamda; kaliteden ödün vermeden, ürün çeşitlemesi ve kısa zaman dilimleri içerisinde yapılan teslimatlar ile rekabet ortamındaki piyasada etkinliğimizi devam ettirmekteyiz. Fabrikamızın bir çatı altında toplanması ile, yönetimde etkinlik sağlanmış, özellikle 2006 yılının ikinci yarısından itibaren verimliliğimiz artmıştır. Geçmişte olduğu gibi özellikle katma değeri yüksek malların üretimine ağırlık verilerek 2007 yılının planlarımız dahilinde tamamlanacağını düşünüyoruz.

Ben ve Yönetim Kurulumuz 2007 faaliyet yılının Şirketimiz ve Ortaklarımıza başarılar getirmesini temenni ederken, toplantımıza katılan tüm hissedarlarımıza teşekkür eder, Sermaye Piyasası Kanunu hükümlerine uygun olarak hazırlanmış 2006 yılı faaliyet raporumuzu, mali tablolarımızı tetkik ve tasviplerinize arz ederiz.

Saygılarımızla,

YÖNETİM KURULU

(31 Mart 2006 - 01 Mayıs 2007)



BAŞKAN
NURİ AKIN

1944, Buldan Denizli'de doğan Nuri Akın, 1963 Robert Akademisi ve 1967 Almanya Krefeld İktisat Tekstil Mühendisliği mezunudur. 1971'de Akın Tekstil A.Ş.'de Planlama Müdürü olarak çalışan Nuri Akın, aynı yıl Edip İplik Sanayi ve Ticaret A.Ş. kurucusu, Murahhas Üye ve Genel Müdürlüğünü yapmıştır. 1984'te Edpa USA, Inc. New York'un Kurucusu ve Yönetim Kurulu Başkanı seçilmiştir. 1989'da 2 yıl için İstanbul Hazır Giyim ve Konfeksiyon İhracatçıları Birliği Başkanı olarak seçilmiş, Tekstilbank'ın Kurucusu ve 1. Dönem Yönetim Kurulu Başkanı olarak görev yapmıştır. 1995'te Rüştü Akın'dan sonra Edip İplik Sanayi ve Ticaret A.Ş. Yönetim Kurulu Başkanı seçilmiştir. Aynı zamanda Akın Holding Yönetim Kurulu Başkanı olan Nuri Akın, evli ve iki çocuk sahibidir.



BAŞKAN YARDIMCISI
HÜSEYİN KOÇ

1930, Kelkit doğumlu olan Hüseyin Koç ticaret hayatına 1951'de babası ile birlikte manüfaturacılıkla başladı. 1955'de İstanbul'da ilk ticari şirketini kurdu. 1963'de İstanbul'a yerleşti. Bugüne dek bir çok aile şirketleri kurdu, diğer grup şirketlerle ortaklıklar tesis ederek sanayi ve ticaret kuruluşlarının oluşumunda rol aldı. Halen Edip İplik Sanayi ve Ticaret A.Ş. Yönetim Kurulu Başkan Yardımcısı olan Hüseyin Koç Tekstüre Çorap A.Ş. Yönetim Kurulu üyeliği yapmakta ve aile içi Feza Grubu şirketlerinde yönetimlerde bulunmaktadır. Hüseyin Koç, Feza Yünleri, Tekstilbank, Edpa Kimya Sanayi A.Ş., Feza Holding kurucu üyesi olup, evli ve dört çocuk sahibidir.



ÜYE
İBRAHİM ÇELEBİ

1941, Denizli Buldan doğumlu olan İbrahim Çelebi iplik ticareti ile uğraşmaktadır. Nazım Tekstil (Denizli), Buldan Tekstil (Bursa), Çelebi İplik (İstanbul), yönetim kurulu başkanlıklarında bulunmuştur. Grup şirketlerinde dönemsel olarak yönetimlere katılmaktadır. Kurulduğundan beri Edip İplik Sanayi ve Ticaret A.Ş. yönetim kurulu üyesidir. İbrahim Çelebi, evli ve üç çocuk sahibidir.



MURAHHAS AZA
ALİ ESAT YÖNDER

1948 İstanbul doğumlu Ali Esat Yönder, 1970 Galatasaray Mühendislik Yüksek Okulu Kimya Mühendisliği, 1972-1973 Polymer Teknolojisi Loughborough Üniversitesi, 1973-1974 İstanbul Üniversitesi İşletme Fakültesi'nden mezundur. 1975-1978 Padeko Kimya Sanayi A.Ş. İşletme Müdürlüğü, 1978-1983 Akın Dış Ticaret Pazarlama A.Ş. genel müdürlüğü görevlerinde bulunmuş ve halen Akın Holding A.Ş. yönetim kurulu üyesidir. Ali Esat Yönder, evli ve iki çocuk sahibidir.



MURAHHAS AZA
ERTUĞRUL BOYDAK

1934 Konya Ereğlisi'nde doğan Ertuğrul Boydak, 1957 İ.T.Ü. Makine Yüksek Mühendisliği mezunudur. 1958'de Sümerbank Bakırköy Pamuklu Müessesesi'nde işe başladı. Sırası ile İplik İşletme, Dokuma İşletme ve Planlama Şefliklerinde bulunduktan sonra 1965'de Topkapı Makaracılık A.Ş.'de Fabrika Müdürü olarak görev aldı. 1969'da Tarsus Berdan Tekstil A.Ş.'de Fabrika Müdürlüğü'ne 1977'de Genel Müdürlük görevlerine atandı. 1981'de Edip İplik Sanayi ve Ticaret A.Ş.'de Fabrika Müdürü olarak göreve başlamış, 1990 yılında Yönetim Kurulu üyeliğine seçilmiştir. Ertuğrul Boydak, evli ve iki çocuk sahibidir.



ÜYE
MÜNİP YÜCEL

1940 Yozgat doğumlu olan Münip Yücel, 1962 yılında İstanbul Yıldız Üniversitesi Makina Mühendisliği tahsilini tamamladıktan sonra Sümerbank'ın çeşitli kuruluşlarında çalışmaya devam ederken 1969 yılında İstanbul Üniversitesi İşletme İktisadi Enstitüsünde lisans eğitimini tamamladı. 1972 yılında Edip İplik Sanayi ve Ticaret A.Ş.'nin kuruluş döneminde Teknik Müdür olarak göreve başladı. 1974 yılında aynı kuruluşta Genel Müdür Muavini ve Yönetim Kurulu Üyesi oldu. 1981 yılında Genel Müdür oldu. Genel Müdür ve Yönetim Kurulu Üyeliği 1988 yılı sonuna kadar devam etti. Mayıs 1986 – Temmuz 2002 yılları arasında Tekstilbank A.Ş. Yönetim Kurulu Üyeliği yapan Münip Yücel, evli ve iki çocuk sahibidir.



EDİP İPLİK SANAYİ ve TİCARET A.Ş
2006 YILI OLAĞAN GENEL KURUL TOPLANTI GÜNDEMİ

1. Açılış ve Divan Heyetinin teşkili,
2. Toplantı tutanağının imzalanması hususunda Divan Heyetine yetki verilmesi,
3. Yönetim Kurulu faaliyet raporu ile Bağımsız Dış Denetleme Kuruluşu ve Murakıpları raporlarının okunması ve müzakeresi,
4. Bilanço ve Kar zarar hesaplarının okunması, müzakeresi ve tasdiki,
5. 2006 Yılı kar-zarar ile ilgili karar ittihazi
6. Yönetim Kurulu Üyeleri ve Murakıpların ibra edilmeleri,
7. Görev süreleri sona ermiş olan Yönetim Kurulu ve Murakıpların seçimi, görev sürelerinin tespiti,
8. Yönetim Kurulu Üyeleri huzur haklarının ve Murakıpların ücretlerinin tespiti,
9. Sermaye Piyasası Kanunu gereği 2007 yılı için seçilecek Bağımsız Denetleme Kuruluşu'nun tespit edilmesi,
10. Kar dağıtım politikaları hakkında bilgilendirme,
11. Yönetim Kurulu'na Türk Ticaret Kanunu'nun 334. ve 335. maddelerinde yazılı işlemleri yapabilmeleri için iznin verilmesi,
12. Dilek ve Kapanış.

Toplantı Tarihi : 01 Mayıs 2007
Toplantı Saati : 11:00
Toplantı Yeri : Ambarlı Petrol Ofisi Dolun Tesisleri Yolu No: 10

Avcılar/İSTANBUL

DÜNDEN BUGÜNE

Şirket 1971 yılında Türkiye'deki pamuk ipliği kapasitesinin artırıldığı dönemde EDİRNE'de kurulması planlanırken 1974 ve 1975 yıllarında Mahmutbey, İstanbul'da üretime başlamıştır. 50.000 iş kapasite ve A.B.D. makineleri ile faaliyete başlayan şirketimizde; seçilen makinaların Türkiye'deki gerek voltaj iniş çıkışlarına göre hassas olması, elemanların elektronik bilgi düzeylerinin yetersiz olması ve de Amerika Birleşik Devleti'nin tekstil makinaları sektöründe dünya çapındaki rekabetten yenik çıkması sonucu fabrikada sürekli bir Avrupa makinalarına geçiş ve modernizasyon süreci başlamıştır.



1982-83 senesinde ilk büküm makinaları eklenmiş, 1984'te ikinci grup büküm makinaları eklenmiş, 1987 yılında Boyahane günlük 5 tonluk kapasite ile üretime alınmıştır.

1990 yılında halka açılan şirketimizin hisse senetleri İstanbul Menkul Kıymetler Borsasında işlem görmeye başladı.

1992 yılında dikiş ipliği devreye girmiş en son 1994 ve 1995 yıllarında üçüncü grup fantazi büküm makinaları alınmıştır. Open end makinaları, 10 yaşına gelince satılarak sadece ring teknolojisi ile üretime devam etme kararı alınmıştır.

1995 yılı içinde Lüleburgaz, Büyükkarıştıran mevkiinde alınan arazi üzerinde başlanan boyahane, dikiş ipliği ve (5 MW kapasiteli) kojenerasyon yatırımları 1998 yılı içerisinde tamamlanmıştır.

Şirket halen; Lüleburgaz'da 288.300 m² arazi üzerinde 55.000 m² kapalı alanda faaliyetlerini sürdürmektedir.



İDARİ FAALİYETLER

Şirketimizde 31.12.2006 tarihi itibariyle personel sayısı, 123 kapsam dışı, 582 kapsam içi olmak üzere 705 kişidir.

Kapsam dışı ve kapsam içi personele 2006 yılı içerisinde ücretleri dışında şirketimizin içinde bulunduğu 01.09.2004 – 01.04.2007 tarihleri arasında geçerli olmak üzere bağitlanan Grup Toplu İş Sözleşmesinde belirtilen aylık sosyal yardım, doğum, ölüm, evlenme yardımı gibi menfaatler sağlanmıştır.

Türkiye Tekstil Örne ve Giyim Sanayii İşçileri Sendikası (TEKSİF) ile Türkiye Tekstil Sanayii İşverenleri Sendikası arasında XX. Dönem Grup Toplu İş Sözleşmesi görüşmeleri, 25.01.2005 tarihinde tarafların anlaşması ile sonuçlanmış ve grup toplu iş sözleşmesi 01.09.2004 tarihinden geçerli olmak üzere 31 ay süre ile yürürlüğe konulmuştur. Yeni dönem görüşmelerine 01.04.2007 tarihinde başlanmıştır.

Şirketimizin yönetim kadrosu; 8 Müdür* ve 1 Hukuk Müşaviri'nden oluşmaktadır.

Ali GÜVENDİ
Atilla BOZ
Cemal BAHAR
İpek DEDEMAN
Osman YILMAZ
Dr. Sinan TOPCU
Yasemin KIVIRCIK
Yusuf YETMİŞBİR
Levent SEÇKİN

Kalite Müdürü
İnsan Kaynakları Müdürü
Bilgi İşlem Müdürü
Dikiş İpliği Satış ve Pazarlama Müdürü
İplik İşletme Müdürü
Mali İşler Müdürü
Ticaret Müdürü
Fabrika Müdürü
Hukuk Müşaviri

* Müdürlerimiz isim sırasına göre sıralanmıştır.

YATIRIM FAALİYETLERİ

31 Aralık 2006 tarihi itibariyle cari yılda yapılan yatırım harcaması tutarı 1.406.366 YTL olup yatırım teşvik belgeleri ile ilgili bilgiler aşağıdaki gibidir:



24 Aralık 2002 tarihinde müracat edilen Tevsi, Kalite Düzeltme ve Tamamlama harcamaları ile ilgili teşvik belgesi 03 Mart 2003 tarih ve 70726 sayılıdır. 31 Aralık 2006 tarihi itibariyle belgeye bağlı yapılan toplam harcama tutarı 1.125.471 YTL olup, belge kapsamında % 60 yatırım indirimi*, % 100 gümrük muafiyeti, KDV İstisnası ile vergi, resim ve harç istisnası teşviklerinden yararlanma hakkımız mevcuttur.

25 Aralık 2006 tarih ve 85422 sayılı yatırım teşvik belgesi için 31 Aralık 2006 tarihi itibariyle belgeye bağlı yapılan toplam harcama tutarı 1.406.366 YTL olup, belge kapsamında % 100 gümrük muafiyeti ile KDV İstisnası teşviklerinden yararlanma hakkımız mevcuttur.

Ayrıca İstanbul'da esas faaliyeti alışveriş merkezi , ofis , konut , iş merkezi , ticari depolar , ticari park ve buna benzer yerlerin inşaat , kuruluş ve organizasyon hizmetlerinin yapılması , pazarlama ve işletmelerinin yapılması , kiralanması ve kiraya verilmesi işlerini yapmak amacıyla

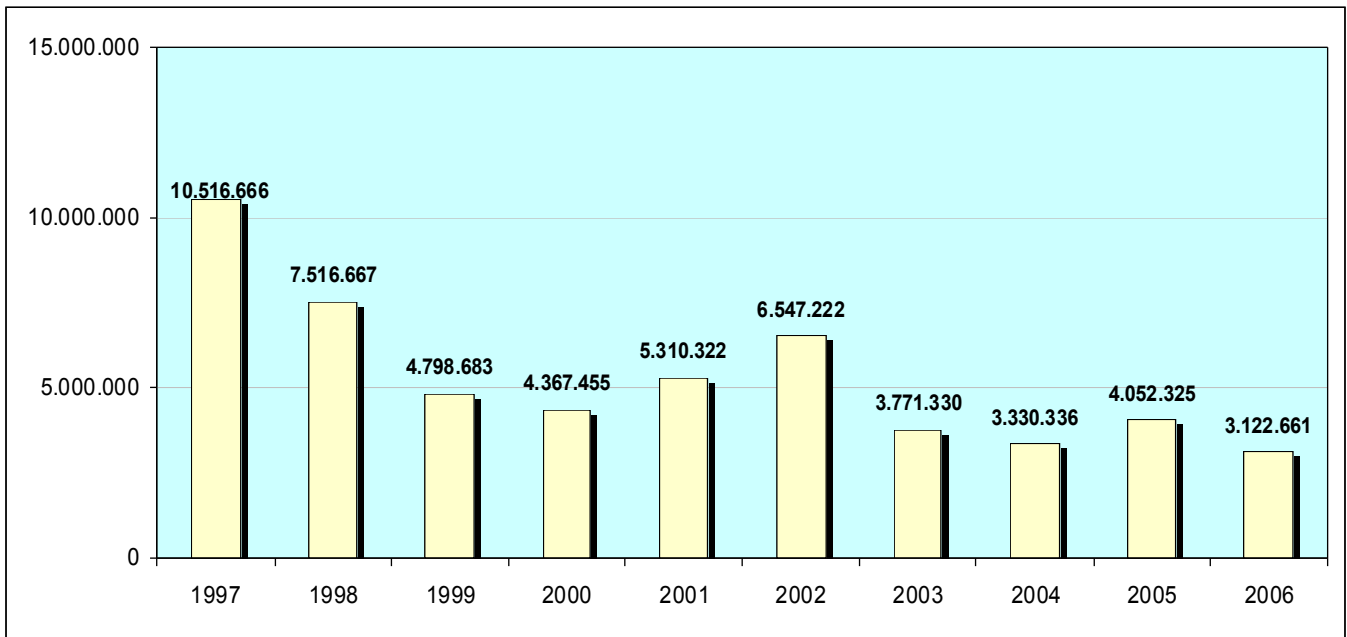


17.08.2006 tarihinde 1.000.000 YTL sermaye ile kurulan Edip Uluslararası Gayrimenkul ve Turizm A.Ş.' nin %99,99' una iştirak edilmiştir. 31.12.2006 tarihi itibariyle söz konusu şirketin tamamı ödenmiş sermayesi 28.000.000 YTL' dir. Edip İplik San. ve Tic. A.Ş. sahip olduğu, Mahmutbey merkez mahallesi taşocağı caddesi No : 5 Bağcılar / İSTANBUL adresindeki taşınmazı cari dönemde bağlı ortaklığı Edip Uluslararası Gayrimenkul ve Turizm A.Ş.' ne satmış , bu satışa ilişkin satış karı dahil tüm işlemleri konsolidasyon nedeniyle mali tablolarda elemine edilmiştir.

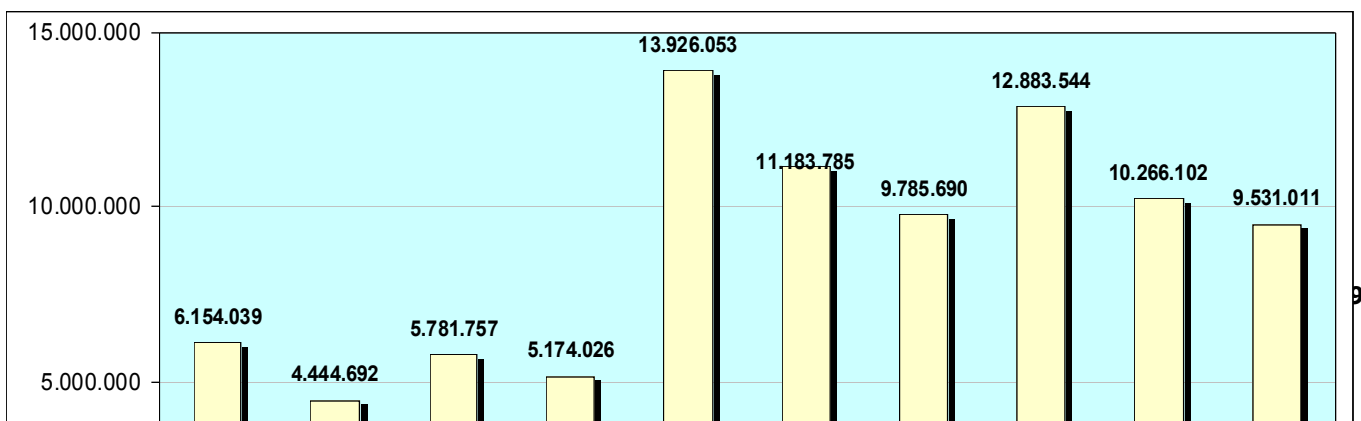
* 70726 nolu Yatırım Teşvik Belgesi kapsamında 24.04.2003 tarihinden sonra yapılan harcamalardan 4842 sayılı Kanunla GVK'na eklenen geçici 61. madde hükmü ile söz konusu Kanun'la değişik 19'uncu madde hükmünden faydalanılacak olup, bu madde hükmü gereğince 24.04.2003 tarihinden sonraki harcamalar için yararlanılacak yatırım indirimi istisnası oranı %40 olmaktadır.

DIŐ TİCARET İŐLEMLERİ

İTHALAT (FOB USD)



İHRACAT (FOB USD)




ÜRÜNLERİMİZ

Aşağıda açılımı yapılan 6 NE ile 60 NE arası yüksek nitelikli EDİP ürünleri, penye karde ring, suni ve sentetik karışımli tek veya çok katlı iplikler olarak dokuma, yuvarlak örme, düz örme ve çorap sektörlerinde kullanılmaktadır.

❖ Bobin Boyalı İplikler

- Pamuk
- Gazeli Pamuk
- Akrilik Pamuk
- Viskon
- Flame
- Diğer Bobin Boyalı




❖ Elyaf Boyalı İplikler

- Pamuk Melanj
- Jaspe Muline
- Viskon Melanj
- Diğer Elyaf Boyalı

❖ Ham İplik

- Flame
- Nopeli
- Fantazi
- Diğer İplikler

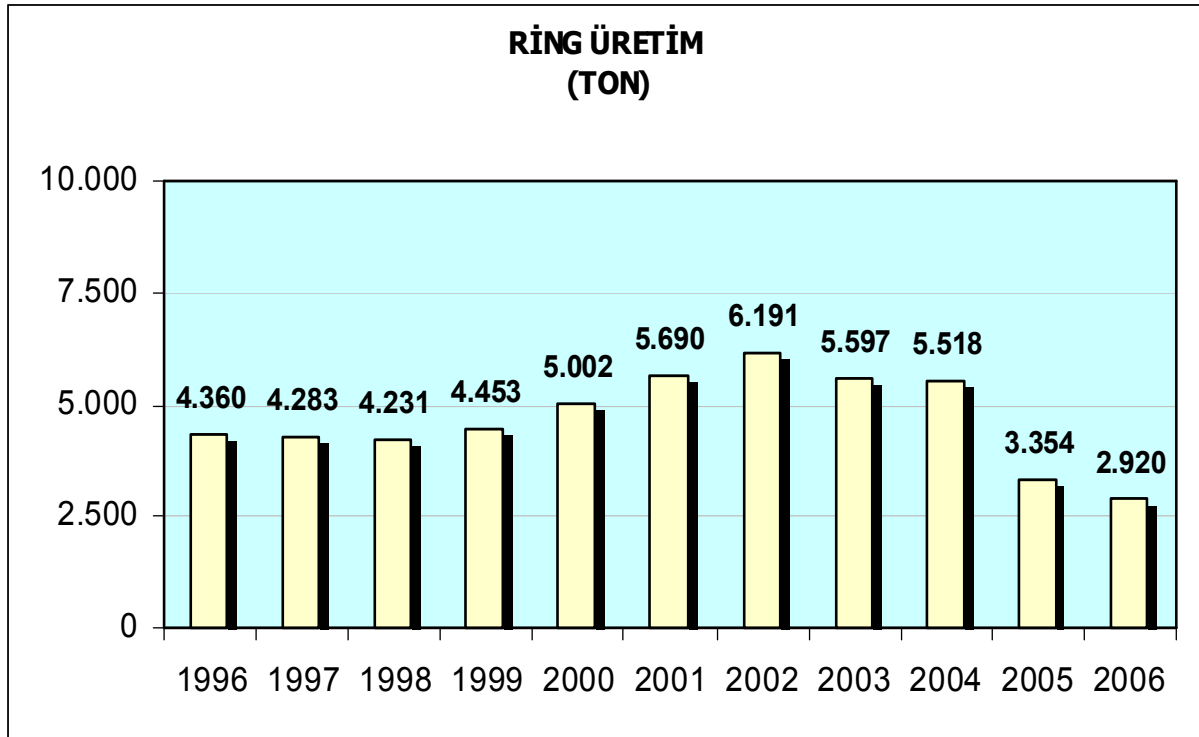
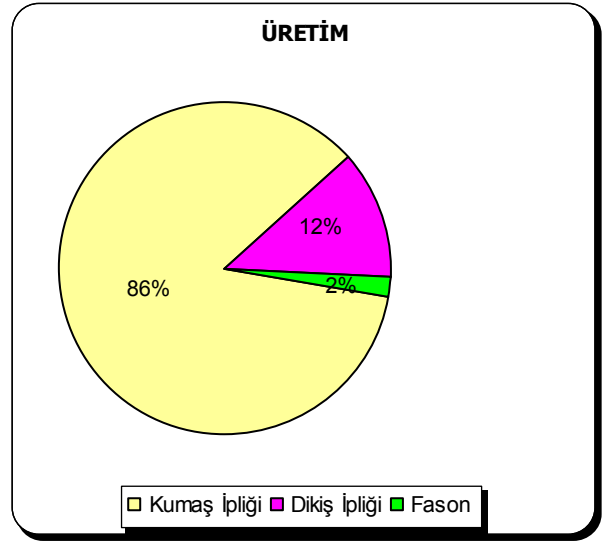


❖ Dikiş İpliği

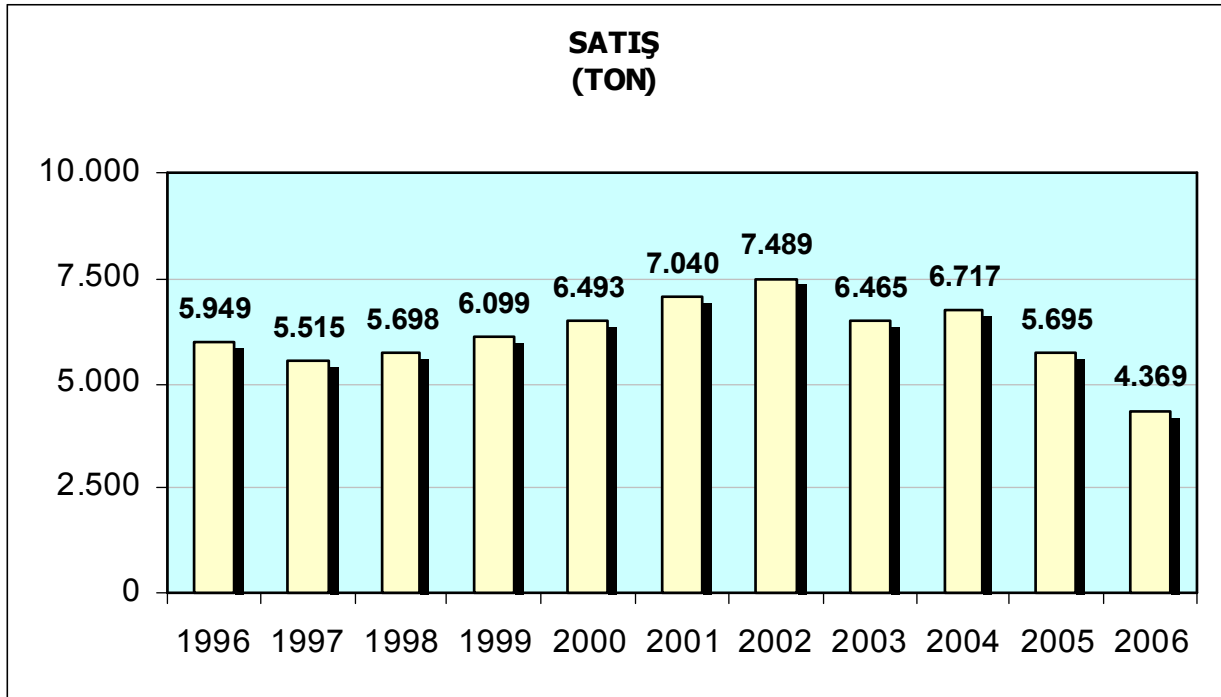
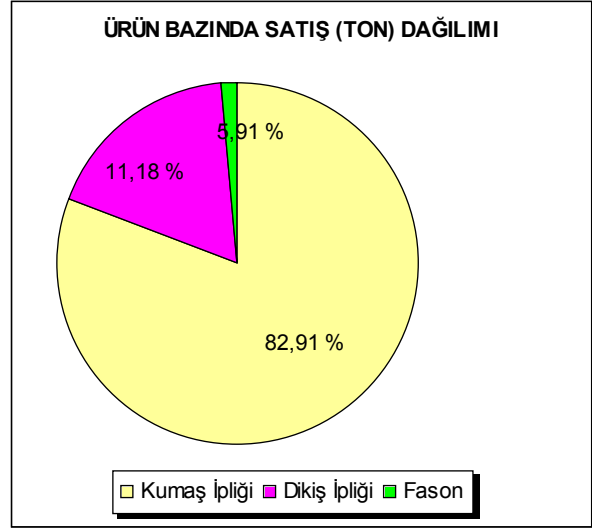
- İliikli İplik
- Kesik Elyaf PE
- Tekstüre PE
- Filament PE
- Diğer Dikiş İplikleri

ÜRETİM

Harman-hallaç, tarak, penye, cer, fitil, iplik ve bobin işlemlerinin yapıldığı 43.000 iş kapasiteli iplik işletmemizde, hammadde girişinden tek kat iplik aşamasına kadar klimatize ortamda gerçekleşen yıllık üretim kapasitesi (üretilen iplik numarasına göre büyük değişkenlik göstermekle beraber) yaklaşık 4.000 ton olup, fantazi iplik üretiminde makina kullanım oranı % 85-90 civarındadır. Ancak, standart üretime göre kapasite kullanım oranı % 70-85 arasındadır.



Üretilen mallarda kaliteye önem verilerek ve moda yakından takip edilmek suretiyle talebi karşılamaya çalışan şirketimiz, bazı türlerde de yeni tip ipliklerle modada öncülük yapmıştır. Genelde yapılan satışlar peşin olmakla birlikte, vade farkı faturası kesilerek az sayıda müşterinin talebi de karşılanmaktadır. Ürünlerimizin satış fiyatı ağırlıklı olarak Euro/Kg olarak tespit edilmektedir.





KURUMSAL YÖNETİM İLKELERİ UYUM RAPORU

1. Kurumsal Yönetim İlkelerine Uyum Beyanı

Şirketimiz Sermaye Piyasası Kurulu tarafından yayımlanan Kurumsal Yönetim İlkelerinde yer alan prensiplerin uygulanması için gerekli özeni göstermiştir. Konuya ilişkin açıklamalar aşağıdaki bölümlerde yer almaktadır.

BÖLÜM I – PAY SAHIPLERİ

2. Pay Sahipleri İle İlişkiler Birimi

Pay Sahipleri ile ilişkiler biriminin görevleri Mali İşler Müdürlüğü bünyesinde yürütülmektedir. Birim Başkanı olarak şirketimiz Mali İşler Müdürü Dr. Sinan TOPCU ve birim görevlisi olarak Muhasebe Şefi Tuncay KÖSEOĞLU görev yapmaktadır.

İletişim bilgileri:

Tel : 0212 422 50 00

Faks : 0212 422 50 01

E-mail adresi: stopcu@edip.com - tkoseoglu@edip.com

Şirket ile ilgili kamuya açıklanmamış gizli ve / veya ticari sır niteliğindeki bilgiler hariç olmak üzere pay sahipleri tarafından dönem içerisinde birime yapılan başvuruların tamamı yanıtlanmıştır. Başvurulara ilişkin verilerin takibine yönelik gerekli altyapı çalışmaları şirketimiz bilgi işlem departmanı tarafından hazırlanmakta olup yapılan başvuru ve verilen yanıt sayılarına gelecek dönemlerde yayınlanacak uyum raporlarında yer verilecektir.

3. Pay Sahiplerinin Bilgi Edinme Haklarının Kullanımı

Pay Sahipleri genel olarak şirketin yatırımları, cirosu, sermaye artırım ve kar payı ödemeleri konusunda sözlü sorular yöneltilmektedirler. Talep edilen bu bilgiler pay sahipleri ile ilişkiler birimi tarafından kamuya açıklanan bilgiler doğrultusunda yanıtlanmış olup bu kapsamda pay sahiplerinin tüm bilgi talepleri cevaplandırılmıştır.

Özel denetçi atanması konusu ana sözleşmede düzenlenmemiş olup dönem içinde özel denetçi tayini talebi olmamıştır.

4. Genel Kurul Bilgileri

2006 yılı içerisinde 31 Mart 2006 tarihinde yapılan 2005 yılına ait olağan genel kurul 5/7 nisapla yapılmıştır. Olağan genel kurul toplantısına medyadan katılım olmuştur.

Toplantı yeri, günü, saati, gündemi ve vekaletname örneğini içeren toplantı davetine ilişkin ilan Türkiye Ticaret Sicil Gazetesi, Hürses ve Dünya Gazeteleri ile İMKB bülteninde toplantı tarihinden en az iki hafta önce yayımlanmıştır. Bu sürenin asgari üç hafta olmasına özen gösterilecektir.

Yıllık faaliyet raporu dahil mali tablo ve raporlar, kar dağıtım önerisi, ihtiyaç duyulan genel kurul gündem maddeleri ile ilgili olarak hazırlanan bilgilendirme dökümanı ve gündem maddelerine dayanak teşkil eden diğer belgeler ile esas sözleşmenin son hali ve esas sözleşmede değişiklik yapılacak ise tadil metni ve gerekçesi; genel kurul toplantısına davet için yapılan ilan tarihinden itibaren, şirketimizin merkezinde pay sahiplerimizin incelemelerine açık tutulmaktadır.



Söz konusu bilgi ve belgelere www.edip.com adresinde yer alan internet sitemizden de ulařılabilmektedir.

Ŗirketin önemli tutardaki maddi / maddi olmayan varlık alım / satımı, kiralanması veya kiraya verilmesi veya bağıř ve yardımda bulunulması ile üçüncü kişiler lehine kefalet, ipotek gibi teminat verilmesine ilişkin kararların genel kurulda alınması yönünde ana sözleşmemizde hüküm bulunmamaktadır.

Bu yönde ana sözleşmemize hüküm konulmasının Yönetimde etkinliđi azaltacağı ve piyasada doğan önemli fırsatların bu süreç nedeni ile kaçırılabilceđi, dolayısıyla Ŗirketimizin menfaat sahiplerinin yararına sonuçlar doğurmayacağı düşünölmektedir.

Genel kurul toplantıları için mevzuatta öngörölen hususlara tamamen uyulmakta ve Pay Sahiplerimizin bu sayede genel kurullarımıza katılım konusunda bir sıkıntı yaşamadıkları düşünölmektedir. Aksi yönde tarafımıza ulařan hiçbir Ŗikayet bulunmamaktadır.

Genel kurul tutanakları ve genel kurul ile ilgili bilgilerin Pay Sahipleri ile İliřkiler birimine müracaat edilerek temin edilmesi mümkün olup www.edip.com. adresinde yer alan internet sitemizden de bu bilgilere ulařılabilmektedir.

5. Oy Hakları ve Azınlık Hakları

Ana sözleşmemiz uyarınca her pay bir oy hakkı vermekte olup, oy hakkında imtiyaz ve birikimli oy kullanma yöntemi söz konusu deđildir.

Herhangi bir hissedarımız ile Ŗirketimiz arasında karşılıklı iřtirak iliřkisi bulunmamaktadır.

Genel Kurulumuzun takdirleri doğrultusunda seçilmekte olan Yönetim Kurulumuzda azınlık payı temsilcisi bulunmamaktadır.

6. Kar Dađıtım Politikası ve Kar Dađıtım Zamanı

Ana sözleşmemizde dađıtılabilir kardan Sermaye Piyasası Kurulunca saptanan oran ve miktarda birinci temettü dađıtılması esası benimsenmiř olup, kalan karın genel kurullarda alınacak kararlara bađlı olarak dađıtılması mümkün olup, kar payı ödemeleri yasal süreler içerisinde gerçekteřtirilmektedir.

Yönetim Kurulumuzun, Genel Kurulumuzun onayına sunduđu kar dađıtım teklifleri; Pay Sahiplerimizin beklentileri ile Ŗirketimizin büyüme geređi arasındaki hassas dengenin bozulmamasını ve Ŗirketimizin likidite durumunu dikkate alan bir kar dađıtım politikası ile hazırlanmaktadır.

Ŗirketin karına katılım konusunda herhangi bir imtiyaz yoktur.

7. Payların Devri

Ŗirket esas sözleşmesinde pay devrini kısıtlayan özel bir hüküm bulunmamaktadır.



BÖLÜM II – KAMUYU AYDINLATMA VE ŞEFFALIK

8. Şirket Bilgilendirme Politikası

Ticari sır niteliğinde olmayan, mevzuat ile belirlenenler dışında kamuya açıklanan bilgilerin, tüm Pay Sahiplerimize ve açıklamalardan yararlanacak kişi ve kuruluşlara zamanında, doğru, eksiksiz, anlaşılabilir, yorumlanabilir, düşük maliyetle kolay erişilebilir ve eşit bir biçimde duyurulması şirketimizin temel prensibidir. Bu kapsamda esas itibarıyla,

- Mevzuat ile belirlenenler dışında kamuya hangi bilgilerin açıklanacağını,
- Bu bilgilerin ne şekilde, hangi sıklıkla ve hangi yollardan kamuya duyurulacağını,
- Yönetim Kurulumuzun veya Yöneticilerimizin basın ile hangi sıklıkla görüşeceğini,
- Kamunun bilgilendirilmesi için hangi sıklıkla toplantılar düzenleneceğini,
- Şirkete yöneltilen soruların yanıtlanmasında nasıl bir yöntem izleneceğini,
- Geleceğe yönelik bilgilerin kamuya açıklanmasına ilişkin esasları,
- İnternet sitesinin kullanımına ilişkin esasları içeren,

Pay Sahiplerimizi bilgilendirme politikası oluşturulmasına yönelik çalışmalarımız sürmekte olup, çalışma sonuçları yönetim kurulumuzun onayından geçirildikten sonra belirlenen bilgilendirme politikası tüm hissedarlarımıza ve menfaat sahiplerine duyurulacaktır.

9. Özel Durum Açıklamaları

Yıl içinde kamuya açıklanacak önemde gelişmeler olması halinde, gerekli özel durum açıklamaları zamanında yapılmaktadır. Bu amaçla yıl içinde İMKB tarafından istenen ek açıklama dahil 18 adet özel durum açıklaması yapılmış olup, SPK tarafından 1 ek açıklama istenmiştir.

10. Şirket İnternet Sitesi ve İçeriği

Şirketimizin www.edip.com internet sitesinde yatırımcı köşesi ve bu konuda düzenlediğimiz bilgiler yer almaktadır.

Bu sitede yer alan bilgiler ile ticaret sicili bilgilerimiz, son durum itibarıyla ortaklık ve yönetim yapımız, ana sözleşmemizin son hali, özel durum açıklamalarımız, yıllık faaliyet raporlarımız, periyodik mali tablo ve raporlarımız, genel kurul toplantılarımıza ilişkin gündemler, katılanlar cetvelleri ve tutanaklar ve vekaleten oy kullanma formu, sıkça sorulan sorular başlığı altında şirkete ulaşan bilgi talepleri, soru ve ihbarlar ile bunlara verilen cevaplara pay sahipleri ve menfaat sahiplerinin elektronik ortamda ulaşımı sağlanmıştır.

11. Gerçek Kişi Nihai Hâkim Pay Sahibi/Sahiplerinin Açıklanması

Şirketimizin gerçek kişi nihai hakim pay sahibi bulunmamaktadır. Şirketimizin mevcut ortaklık yapısı aşağıda sunulmuştur.

Adı / Unvanı	Pay Oranı	Pay Tutarı
Akın Holding A.Ş.	% 30	5,278,500
Feza Holding A.Ş.	% 12	2,111,400
Diğer Gerçek ve Tüzel Kişi	% 58	10,205,100
	-----	-----
	% 100	17,595,000



12. İçeriden Öğrenebilecek Durumda Olan Kişilerin Kamuya Duyurulması

İçeriden öğrenilen bilgilerin kullanımının önlenmesi için gerekli her türlü önlem alınmış olup, şirketimizin, sermaye piyasası araçlarının değerini etkileyebilecek nitelikteki bilgiye ulaşabilecek konumdaki yöneticileri ile hizmet aldığı diğer kişi / kurumlar aşağıda sunulmuştur. *

Nuri AKIN	Yönetim Kurulu Başkanı
Hüseyin KOÇ	Yönetim Kurulu Başkan Yardımcısı
İbrahim ÇELEBİ	Yönetim Kurulu Üyesi
Münip YÜCEL	Yönetim Kurulu Üyesi
Ertuğrul BOYDAK	Yönetim Kurulu Üyesi
Ali Esat YÖNDER	Yönetim Kurulu Murahhas Aza
Ali GÜVENDİ	Kalite Müdürü
Atilla BOZ	İnsan Kaynakları Müdürü
Cemal BAHAR	Bilgi İşlem Müdürü
İpek DEDEMAN	Dikiş İpliği Satış ve Pazarlama Müdürü
Osman YILMAZ	İplik İşletme Müdürü
Dr. Sinan TOPCU	Mali İşler Müdürü
Yasemin KIVIRCIK	Ticaret Müdürü
Yusuf YETMİŞBİR	Fabrika Müdürü

A.Nazmi ÜNÜVAR	Murakıp
İ.Aydın GÜNTER	Murakıp

Türkerler Bağımsız Denetim Yeminli Bağımsız Denetim Şirketi
Mali Müşavirlik A.Ş.

BÖLÜM III – MENFAAT SAHİPLERİ

13. Menfaat Sahiplerinin Bilgilendirilmesi

Şirketimizin menfaat sahipleri, kendilerini ilgilendiren hususlarda düzenli olarak bilgilendirilmektedir.

Pay Sahiplerimiz, çalışanlarımız, alacaklılarımız, müşterilerimiz, tedarikçilerimiz, çeşitli sivil toplum kuruluşlarımız, devletimiz ve şirketimize yatırım yapmayı düşünebilecek potansiyel tasarruf sahiplerini kapsayan, şirketimizle ilgili menfaat sahiplerini ilgilendiren hususlarda mümkün olduğunca yazılı olarak bilgilendirme yapılmasına ve kendileriyle olan ilişkilerin imkanlar ölçüsünde yazılı sözleşmeler ile düzenlenmesine özen gösterilmektedir.

Menfaat sahiplerinin haklarının mevzuat veya sözleşme ile düzenlenmediği durumlarda, menfaat sahiplerinin çıkarları iyi niyet kuralları çerçevesinde ve şirket imkanları ölçüsünde, şirketin itibarı da gözönünde tutularak korunmaktadır.

Şirketin çalışanları, her yıl düzenli olarak yapılan yıllık toplantılarda bilgilendirilmektedir. Diğer yandan; web sayfamız ve firma bültenleri yoluyla da bilgilendirme faaliyeti yürütülmektedir.

* Müdürlerimiz isim sırasına göre sıralanmıştır.



14. Menfaat Sahiplerinin Yönetime Katılımı

Şirketimizin menfaat sahiplerinin yönetime katılımı konusunda özel bir model oluşturulmamıştır.

Menfaat sahiplerinin hakları mevzuat tarafından korunmaktadır.

15. İnsan Kaynakları Politikası

Şirketimiz tarafından oluşturulan insan kaynakları politikası, düzenli olarak yayımlanan Personel Yönetmeliği ile açıklanmakta ve çalışanlara duyurulmaktadır.

Personel alımına ilişkin kriterler yazılı olarak belirlenmekte ve bu kriterlere uyulmaktadır. İşe eleman alımında, görevin gerektirdiği fizyolojik, psikolojik ve entellektüel özellikler dikkate alınır.

Bu özellikleri ölçmek ve değerlendirmek üzere mutlaka bir yazılı test uygulanır. İnsan kaynakları birimi tarafından yapılan ilk değerlendirmeden sonra, personeli istihdam edecek birimin yöneticisi de mutlaka bir görüşme yapar.

Eğitim, terfi ettirme hususlarında tüm çalışanlara eşit davranılmakta, çalışanların bilgi, beceri ve görgülerini artırmalarına yönelik eğitim planları ve eğitim politikaları oluşturulmaktadır. Çalışanlara belirlenen plan dahilinde düzenli olarak eğitim verilmektedir.

Tüm çalışanlar için bir görev tanımı yapılmaktadır. Her yıl performans ve değerlendirme kriterleri belirlenmekte ve çalışanlarla mutabık olunduktan sonra uygulamaya geçilmektedir.

Uygulanmakta olan performans değerlendirme sistemi ile gerekli ölçme ve değerlendirme işlemi yapılmakta, ücretlendirme ve kariyer planlaması sırasında dikkate alınmaktadır.

İnsan Kaynakları departmanı tarafından yılda bir kez "Çalışan Memnuniyeti" anketi yapılmakta ve anket sonuçlarına göre gerekli düzenleyici faaliyetler yerine getirilmeye çalışılmaktadır.

16. Müşteri ve Tedarikçilerle İlişkiler Hakkında Bilgiler

Şirketimiz müşteri odaklı olarak çalışmakta, mal ve hizmetlerin pazarlanması ve satışında mal ve hizmet kalitesinin ve standardının, sürekliliğini gözetmektedir. Bu amaçla müşteri memnuniyetini devamlı olarak ölçüp değerlendirmekte, müşteri talepleri süratle karşılanmakta ve gecikmeler hakkında müşteriler bilgilendirilmektedir.

17. Sosyal Sorumluluk

Gerek dönem içinde gerekse geçmiş yıllarda, çevreye verilen zararlardan dolayı şirket aleyhine hiç bir dava açılmamış, herhangi bir uyarı alınmamıştır.



BÖLÜM IV – YÖNETİM KURULU

18. Yönetim Kurulunun Yapısı, Oluşumu ve Bağımsız Üyeler

Şirketimizin gerçek kişi nihai hakim pay sahibi bulunmadığı dikkate alınarak, Yönetim Kurulu Üyelerimizin, tamamının bağımsız hareket edebilme ve dolayısıyla da şirketimiz ile menfaat sahiplerinin çıkarlarını her şeyin üstünde tutarak kararlarda tarafsız davranabilme avantajına doğal olarak sahip oldukları düşünülmektedir.

Nuri AKIN	Yönetim Kurulu Başkanı
Hüseyin KOÇ	Yönetim Kurulu Başkan Yardımcısı
İbrahim ÇELEBİ	Yönetim Kurulu Üyesi
Münip YÜCEL	Yönetim Kurulu Üyesi
Ertuğrul BOYDAK	Yönetim Kurulu Murahhas Aza
Ali Esat YÖNDER	Yönetim Kurulu Murahhas Aza

Yönetim Kurulu üyelerinin şirket dışında başka görevler alması belirli kurallara bağlanmamış ve sınırlandırılmamıştır.

19. Yönetim Kurulu Üyelerinin Nitelikleri

Yönetim Kurulu üye seçiminde aranan asgari nitelikler SPK Kurumsal Yönetim İlkelerinde yer alan niteliklerle örtüşmektedir. Şirket ana sözleşmesinde, Yönetim Kurulu üyelerinin Türk Ticaret Kanununda üye seçimi için öngörülen şartları taşımaları gerektiği belirtilmektedir.

20. Şirketin Misyon ve Vizyonu ile Stratejik Hedefler

Şirketimizin vizyonu ve misyonu www.edip.com adresinde yer alan internet sitemizde kamuya duyurulacaktır. Stratejik hedeflerimiz Yöneticilerimizce, rekabet koşulları, genel ekonomik konjonktür, ulusal ve uluslararası piyasalardaki genel beklentiler ile şirketimizin orta ve uzun vadeli hedefleri dikkate alınmak suretiyle belirlenmekte ve Yönetim Kurulumuzun onayına sunulmaktadır.

Önerilen stratejiler ve hedefler Yönetim Kurulumuzca, her açıdan ve kapsamlı olarak müzakere edilmektedir. Onaylanan strateji ve hedeflere ilişkin gerçekleştirmeler, yönetim kurulu toplantılarında ve aylık dönemler itibarıyla, şirket faaliyetleri, mali yapısı ve performans durumunun değerlendirilmesi kapsamında, gözden geçirilmektedir.

Yönetim Kurulumuz gözetim ve denetim fonksiyonunu etkin ve sürekli bir şekilde yerine getirebilmek amacıyla prensip olarak en az ayda bir kez şirket faaliyetleri, onaylanan yıllık bütçe ve hedeflerin gerçekleştirme düzeyi, şirketin sektör içindeki yeri, mali yapı ve performans durumu, raporlama ve faaliyetlerin uluslararası standartlara uyum derecesi değerlendirilmektedir.



21. Risk Yönetim ve İç Kontrol Mekanizması

Yönetim Kurulu, bir risk yönetim ve iç kontrol mekanizması oluşturmuştur. Yönetimsel riskler Şirket Yönetim Kurulu üyelerinden oluşan Denetimden Sorumlu Komite tarafından periyodik olarak gözden geçirilmektedir. Denetim Grubu, onayını aldığı yıllık denetim planları gereğince belirli periyotlarda iç kontrol mekanizmasını denetlemekte ve tespit ettiği konular ile görüşlerini üst yönetime bildirmektedir.

Ayrıca kurulan Denetimden Sorumlu Komite de söz konusu hususları inceleyerek, Yönetim Kurulu 'na önerilerde bulunmaktadır. Denetimden Sorumlu Komite ve Yönetim Kurulu alınması gereken önlemleri belirlemekte ve Genel Müdür aracılığı ile gerekli talimatları şirket yöneticilerine vermektedir.

22. Yönetim Kurulu Üyeleri ile Yöneticilerin Yetki ve Sorumlulukları

Yönetim Kurulu üyelerinin yetki ve sorumluluklarına şirket ana sözleşmesinde yer verilmiştir.

Yönetim Kurulunun tespit ettiği ilkeler ve sınırlar içerisinde şirketin günlük işlemlerinin yürütülmesinden Genel Müdürümüz sorumlu bulunmaktadır. Şirket faaliyetlerinin yürütülmesine yönelik olarak icra organlarına yetki devri, imza sirküleri uygulaması kapsamında gerçekleştirilmektedir.

Usul ve / veya mevzuat dışı işlemlerde uygulanacak müeyyideler, yürürlükteki Personel Yönetmeliğimizde belirtilmiştir.

23. Yönetim Kurulunun Faaliyet Esasları

Yönetim kurulu gündem taslağı, Genel Müdürümüz tarafından hazırlanmakta ve Yönetim Kurulu Başkan ve Üyelerimizin önerileri doğrultusunda kesinleşmektedir.

Yönetim kurulumuz 2006 yılı içinde 22 adet toplantı gerçekleştirmiştir.

Toplantı tarihinin tüm Üyelerimizin katılımına imkan sağlayacak şekilde tespit edilmesine özen gösterilmekte ve öngörülemeyen istisnai durumlar dışında, Yönetim Kurulu toplantıları tüm Üyelerimizin katılımıyla gerçekleştirilmektedir.

Yönetim Kurulu toplantısına çağrı, öncelikle telefon ile sözlü olarak, daha sonra da faks yoluyla yazılı olarak yapılmaktadır.

Yönetim Kurulu Üyelerimizi ve Denetçilerimizin bilgilendirilmesine ve kendileri ile olan iletişimin sağlanmasına yönelik bir sekreteryaya oluşturulmuştur.

Yönetim Kurulu kararlarına ilişkin karşı oy gerekçelerinin, karar zaptına geçirilmesi ve yazılı olarak şirket Denetçilerimize iletilmesinde yarar görülmele birlikte, 2006 yılında alınan Yönetim Kurulu kararlarına ilişkin olarak karşı oy kullanan Üyemiz bulunmamaktadır.

Yönetim Kurulu Üyelerimiz prensip olarak her toplantıya katılmaktadır.



Yönetim Kurulumuz düzenli olarak ve önceden planlandığı şekilde en az ayda bir defa ve gerekli görülen hallerde ise bu süreye bağlı olmaksızın toplanmaktadır.

Her Yönetim Kurulu Üyemizin bir oy hakkı mevcut olup, Üyelerimizin ağırlıklı oy hakkı veya olumlu / olumsuz veto hakkı bulunmamaktadır.

Yönetim Kurulumuz ana sözleşmemiz uyarınca, üye sayısının yarısından bir fazlası ile toplanmakta ve toplantıya katılanların çoğunluğu ile karar almaktadır.

24. Şirketle Muamele Yapma ve Rekabet Yasağı

Yönetim Kurulu Üyelerimizin, şirketimizle işlem yapma ve rekabet etme yasağı kapsamına girebilecek, dolayısıyla da Genel Kuruldan izin alınmasını gerektirecek herhangi bir işlemi veya faaliyeti bulunmamaktadır.

25. Etik Kurallar

Etik kurallarımız www.edip.com internet adresinden kamuya açıklanmıştır.

26. Yönetim Kurulunda Oluşturulan Komitelerin Sayı, Yapı ve Bağımsızlığı

Şirketimizin denetimden sorumlu komitesi yasal süresi içinde oluşturulmuş olup, SPK tebliği ile belirlenen görevleri yürütmektedir. Bu komitenin üyeleri İbrahim Çelebi ve Münip Yücel' dir.

27. Yönetim Kuruluna Sağlanan Mali Haklar

Yönetim Kurulu Üyelerimiz için 2006 yılında bu hizmetlerinden dolayı huzur hakkı dışında başka herhangi bir ödeme yapılmamıştır. Huzur hakkı tutarları, Genel Kurul tarafından, Pay Sahiplerince verilen önergeler doğrultusunda tespit edilmektedir. Yönetim Kurulu Üyelerimizin şirketimizden doğrudan veya dolaylı olarak, nakdi veya gayrinakdi kredi kullanması hiçbir zaman söz konusu olmamıştır.



MALİ TABLOLAR



EDİP İPLİK SANAYİ VE TİCARET A.Ş.

31 ARALIK 2006 TARİHİ İTİBARIYLA MALİ TABLOLAR

İÇİNDEKİLER	SAYFA
BİLANÇOLAR	23 - 24
GELİR TABLOSU	25
ÖZSERMAYE DEĞİŞİM TABLOSU	26
MALİ TABLOLARA AİT AÇIKLAYICI NOTLAR	27- 57
NOT 1 ŞİRKET'İN ORGANİZASYONU VE FAALİYET KONUSU.....	27
NOT 2 MALİ TABLOLARIN SUNUMUNA İLİŞKİN ESASLAR	27-29
NOT 3 UYGULANAN DEĞERLEME İLKELERİ/MUHASEBE POLİTİKALARI.....	30-36
NOT 4 HAZİR DEĞERLER	36
NOT 5 MENKUL KIYMETLER	36
NOT 6 FİNANSAL BORÇLAR	37
NOT 7 TİCARİ ALACAK VE BORÇLAR.....	37-38
NOT 8 FİNANSAL KİRALAMA ALACAKLARI VE BORÇLARI.....	38
NOT 9 İLİŞKİLİ TARAFLARDAN ALACAKLAR VE BORÇLAR	38-40
NOT 10 DİĞER ALACAKLAR VE BORÇLAR	40
NOT 11 CANLI VARLIKLAR	41
NOT 12 STOKLAR.....	41
NOT 13 DEVAM EDEN İNŞAAT SÖZLEŞMELERİ ALACAKLARI VE HAKEDİŞ BEDELLERİ.....	41
NOT 14 ERTELENEN VERGİ VARLIKLARI VE YÜKÜMLÜLÜKLERİ.....	41-42
NOT 15 DİĞER CARİ/CARİ OLMAYAN VARLIKLAR VE KISA/UZUN VADELİ YÜKÜMLÜLÜKLER	42
NOT 16 FİNANSAL VARLIKLAR	43
NOT 17 POZİTİF/NEGATİF ŞEREFİYE	43
NOT 18 YATIRIM AMAÇLI GAYRİMENKULLER.....	43
NOT 19 MADDİ VARLIKLAR	43-44
NOT 20 MADDİ OLMAYAN VARLIKLAR.....	44
NOT 21 ALINAN AVANSLAR.....	45
NOT 22 EMEKLİLİK PLANLARI.....	45
NOT 23 BORÇ KARŞILIKLARI	45-46
NOT 24 ANA ORTAKLIK DIŞI PAYLAR/ANA ORTAKLIK DIŞI KAR ZARAR.....	46
NOT 25 SERMAYE/KARŞILIKLI İŞTİRAK SERMAYE DÜZELTMESİ.....	47
NOT 26 SERMAYE YEDEKLERİ	47-48
NOT 27 KAR YEDEKLERİ	48
NOT 28 GEÇMİŞ YILLAR ZARARLARI	48
NOT 29 YABANCI PARA POZİSYONU	49
NOT 30 DEVLET TEŞVİK VE YARDIMLARI	50
NOT 31 KARŞILIKLAR, ŞARTA BAĞLI VARLIK VE YÜKÜMLÜLÜKLER.....	50
NOT 32 İŞLETME BİRLEŞMELERİ	50
NOT 33 BÖLÜMLERE GÖRE RAPORLAMA	50
NOT 34 BİLANÇO TARİHİNDEN SONRAKİ OLAYLAR	51
NOT 35 DURDURULAN FAALİYETLER.....	51
NOT 36 ESAS FAALİYET GELİRLERİ	51-52
NOT 37 FAALİYET GİDERLERİ	52
NOT 38 DİĞER FAALİYETLERDEN GELİR/GİDER VE KAR/ZARARLAR	53
NOT 39 FİNANSMAN GİDERLERİ	54
NOT 40 NET PARASAL POZİSYON KAR/ZARARI.....	54
NOT 41 VERGİLER.....	54-56
NOT 42 HİSSE BAŞINA KAZANÇ	56
NOT 43 NAKİT AKIM TABLOSU.....	57
NOT 44 MALİ TABLOLARI ÖNEMLİ ÖLÇÜDE ETKİLEYEN YA DA MALİ TABLOLARIN AÇIK, YORUMLANABİLİR VE ANLAŞILABİLİR OLMASI AÇISINDAN AÇIKLANMASI GEREKLİ OLAN DİĞER HUSUSLAR.....	57

EDİP İPLİK SANAYİ VE TİCARET A.Ş.
31 ARALIK 2006 TARİHİNDE SONA EREN HESAP DÖNEMİNE AİT KONSOLİDE MALİ TABLOLARA İLİŞKİN NOTLAR

(Tutarlar aksi belirtilmedikçe Yeni Türk Lirası ("YTL") olarak ifade edilmiştir.)

	Notlar	31 Aralık 2006	31 Aralık 2005
VARLIKLAR			
Cari/Dönen Varlıklar		24.577.604	28.381.694
Hazır Değerler	4	1.410.565	1.730.385
Menkul Kıymetler (net)	5	269.995	-
Ticari Alacaklar (net)	7	12.022.034	13.601.672
Finansal Kiralama Alacakları (net)	8	-	-
İlişkili Taraflardan Alacaklar (net)	9	73.823	83.254
Diğer Alacaklar (net)	10	182.180	92.239
Canlı Varlıklar (net)	11	-	-
Stoklar (net)	12	10.119.045	12.768.295
Devam Eden İnşaat Sözleşmelerinden Alacaklar (net)	13	-	-
Ertelenen Vergi Varlıkları	14	-	-
Diğer Cari/Dönen Varlıklar	15	499.962	105.849
Cari Olmayan/Duran Varlıklar		74.072.029	75.400.497
Ticari Alacaklar (net)	7	12.272	18.736
Finansal Kiralama Alacakları (net)	8	-	-
İlişkili Taraflardan Alacaklar (net)	9	-	-
Diğer Alacaklar (net)	10	-	-
Finansal Varlıklar (net)	16	-	-
Pozitif/Negatif Şerefiye (net)	17	-	-
Yatırım Amaçlı Gayrimenkullar (net)	18	-	-
Maddi Varlıklar (net)	19	73.671.083	71.051.427
Maddi Olmayan Varlıklar (net)	20	388.522	430.979
Ertelenen Vergi Varlıkları	14	-	3.899.140
Diğer Cari Olmayan/Duran Varlıklar	15	152	215
Toplam varlıklar		98.649.633	103.782.191

Ekteki mali tablolara ilişkin dipnotlar, bu mali tabloların tamamlayıcısıdır.

EDİP İPLİK SANAYİ VE TİCARET A.Ş.

31 ARALIK 2006 TARİHİNDE SONA EREN HESAP DÖNEMİNE AİT KONSOLİDE MALİ TABLOLARA İLİŞKİN NOTLAR

(Tutarlar aksi belirtilmedikçe Yeni Türk Lirası ("YTL") olarak ifade edilmiştir.)

	Notlar	31 Aralık 2006	31 Aralık 2005
YÜKÜMLÜLÜKLER			
Kısa vadeli yükümlülükler		38.102.048	18.824.135
Finansal Borçlar (net)	6	9.373.332	-
Uzun Vadeli Finansal Borçların Kısa Vadeli Kısımları (net)	6	22.020.197	10.597.713
Finansal Kiralama İşlemlerinden Borçlar (net)	8	-	-
Diğer Finansal Yükümlülükler (net)	10	-	-
Ticari Borçlar (net)	7	5.019.488	6.034.921
İlişkili Taraflara Borçlar (net)	9	226.430	240.771
Alınan Avanslar	21	50.261	21.898
Devam Eden İnşaat Sözleşmeleri Hakediş Bedelleri (net)	13	-	-
Borç Karşılıkları	23	389.829	181.947
Ertelenen Vergi Yükümlülüğü	14	-	-
Diğer Yükümlülükler (net)	10	1.022.511	1.746.885
Uzun vadeli yükümlülükler:		4.577.651	15.010.042
Finansal Borçlar (net)	6	1.860.400	14.356.800
Finansal Kiralama İşlemlerinden Borçlar (net)	8	-	-
Diğer Finansal Yükümlülükler(net)	10	-	-
Ticari Borçlar (net)	7	-	-
İlişkili Taraflara Borçlar (net)	9	-	-
Alınan Avanslar	21	-	-
Borç Karşılıkları	23	632.048	653.242
Ertelenen Vergi Yükümlülüğü	14	2.085.203	-
Diğer Yükümlülükler (net)	10	-	-
ANA ORTAKLIK DIŞI PAYLAR	24	177	-
ÖZSERMAYE		55.969.757	69.948.014
Sermaye	25	17.595.000	17.595.000
Karşılıklı İştirak Sermaye Düzeltmesi	25	-	-
Sermaye Yedekleri	26	55.787.819	55.787.819
Hisse Senetleri İhraç Primleri		8.415	8.415
Hisse Senedi İptal Karları		-	-
Yeniden Değerleme Fonu		-	-
Finansal Varlıklar Değer Artış Fonu		-	-
Öz Sermaye Enflasyon Düzeltmesi Farkları		55.779.404	55.779.404
Kar Yedekleri	27	2.636.209	2.638.497
Yasal Yedekler		636.047	636.047
Statü Yedekleri		-	-
Olağanüstü Yedekler		1.982.732	1.982.732
Özel Yedekler		17.430	19.718
Sermayeye Eklenecek İştirak Hisseleri ve Gayrimenkul Satış Kazançları		-	-
Yabancı Para Çevrim Farkları		-	-
Net Dönem Zararı		(13.975.969)	(9.869.177)
Geçmiş Yıllar Kar/ (Zararları)	28	(6.073.302)	3.795.875
Toplam Öz Sermaye ve Yükümlülükler		98.649.633	103.782.191

Ekteki mali tablolara ilişkin dipnotlar, bu mali tabloların tamamlayıcısıdır.

EDİP İPLİK SANAYİ VE TİCARET A.Ş.**31 ARALIK 2006 TARİHİNDE SONA EREN HESAP DÖNEMİNE AİT KONSOLİDE GELİR TABLOSU**

(Tutarlar aksi belirtilmedikçe Yeni Türk Lirası ("YTL") olarak ifade edilmiştir.)

	Notlar	31 Aralık 2006	31 Aralık 2005
ESAS FAALİYET GELİRLERİ		52.500.310	55.950.644
Satış Gelirleri (net)	36	52.500.310	55.950.644
Satışların Maliyeti (-)	36	(48.588.586)	(57.044.943)
Hizmet Gelirleri (net)	36	-	-
Esas Faaliyetlerden Diğer Gelirler	36	-	-
BRÜT ESAS FAALİYET KARI		3.911.724	(1.094.299)
Faaliyet Giderleri (-)	37	(6.616.176)	(12.243.851)
NET ESAS FAALİYET ZARARI		(2.704.452)	(13.338.150)
Diğer Faaliyetlerden Gelir ve Karlar	38	3.202.955	6.333.708
Diğer Faaliyetlerden Gider ve Zararlar (-)	38	(2.466.691)	(3.285.335)
Finansman Giderleri (net) (-)	39	(5.827.069)	(1.253.841)
FAALİYET ZARARI (-)		(7.795.257)	(11.543.618)
Net Parasal Pozisyon Kar/Zararı	40	-	-
ANA ORTAKLIK DIŞI KAR/ZARAR	24	(9)	-
VERGİ ÖNCESİ ZARAR (-)		(7.795.266)	(11.543.618)
Vergiler	41	(6.180.703)	1.674.441
NET DÖNEM ZARARI		(13.975.969)	(9.869.177)
HİSSE BAŞINA ZARAR	42	(0,79)YKr	(0,56)YKr

Ekteki mali tablolara ilişkin dipnotlar, bu mali tabloların tamamlayıcısıdır.

EDİP İPLİK SANAYİ VE TİCARET A.Ş.**31 ARALIK 2006 TARİHİNDE SONA EREN HESAP DÖNEMİNE AİT KONSOLİDE
ÖZSERMAYE DEĞİŞİM TABLOSU**

(Tutarlar aksi belirtilmedikçe Yeni Türk Lirası (“YTL”) olarak ifade edilmiştir.)

	Sermaye	Hisse senetleri İhraç primleri	Özsermaye enflasyon düzeltmesi farkları	Olağanüstü ve yasal yedekler	Özel yedekler	Dönem zararı (-)	Geçmiş yıllar karları / zararları (-)	Toplam Özsermaye
1 Ocak 2005	17.595.000	8.415	55.779.404	2.618.779	22.007	-	3.795.875	79.819.480
Dönem içi azalış/transfer(-)	-	-	-	-	(2.289)	-	-	(2.289)
Dönem net zararı (-)	-	-	-	-	-	(9.869.177)	-	(9.869.177)
31 Aralık 2005	17.595.000	8.415	55.779.404	2.618.779	19.718	(9.869.177)	3.795.875	69.948.014
1 Ocak 2006	17.595.000	8.415	55.779.404	2.618.779	19.718	(9.869.177)	3.795.875	69.948.014
Dönem içi azalış/transfer(-)	-	-	-	-	(2.288)	9.869.177	(9.869.177)	(2.288)
Dönem net zararı (-)	-	-	-	-	-	(13.975.969)	-	(13.975.969)
31 Aralık 2006	17.595.000	8.415	55.779.404	2.618.779	17.430	(13.975.969)	(6.073.302)	55.969.757

Ekteki mali tablolara ilişkin dipnotlar, bu mali tabloların tamamlayıcısıdır.

EDİP İPLİK SANAYİ VE TİCARET A.Ş.

31 ARALIK 2006 TARİHİNDE SONA EREN HESAP DÖNEMİNE AİT KONSOLİDE MALİ TABLOLARA İLİŞKİN NOTLAR

(Tutarlar aksi belirtilmedikçe Yeni Türk Lirası ("YTL") olarak ifade edilmiştir.)

NOT 1 – ŞİRKET'İN ORGANİZASYONU VE FAALİYET KONUSU

Edip İplik Sanayi ve Ticaret A.Ş. (Edip İplik) 27 Aralık 1971 tarihinde İstanbul'da kurulmuş olup, fiili faaliyet konusu, suni ve sentetik elyaf, pamuk, yün, tiftik, ipek, keten, jüt ve benzerlerinden boyalı, tek veya bükülü karde ve taranmış karışık bileşimli iplik imali ve satışlarıdır. Şirket'in hisse senetleri, İstanbul Menkul Kıymetler Borsası'na (İMKB) kote edilmiş olup, Ulusal Pazar'da işlem görmektedir.

Şirket'in kayıtlı olduğu adresi aşağıdaki gibidir:

Ambarlı, Petrol Ofisi Dolum Tesisleri Yolu No: 10
Avcılar, 34310- İstanbul

Şirketin bünyesinde istihdam edilen ortalama personel sayısı 767 kişidir (31 Aralık 2005: 944 kişi).

Şirket'in 31 Aralık 2006 ve 31 Aralık 2005 tarihleri itibariyle ortaklık yapısı:

	31 Aralık 2006		31 Aralık 2005	
	Pay tutarı	Pay yüzdesi	Pay tutarı	Pay yüzdesi
Akın Holding A.Ş.	5.278.500	30,00	5.278.500	30,00
Feza Holding A.Ş.	2.111.400	12,00	2.111.400	12,00
Diğer (*)	10.205.100	58,00	10.205.100	58,00
	17.595.000	100,00	17.595.000	100,00

(*) Sermayenin %10'undan daha azına sahip olanların toplamını göstermektedir.

Edip Uluslararası Gayrimenkul ve Turizm Anonim Şirketi ("Bağlı ortaklık") , 17.08.2006 tarihinde İstanbul'da kurulmuş ve tescil edilmiş bir sermaye şirketi olup esas faaliyeti alışveriş merkezi, ofis, konut, iş merkezi, ticari depolar, ticari park ve buna benzer yerlerin inşaat, kuruluş ve organizasyon hizmetlerinin yapılması, pazarlama ve işletmelerinin yapılması, kiralanması ve kiraya verilmesi işlerini yapmaktadır.

Konsolide mali tabloların sunumu amacıyla, Edip İplik ve Edip Uluslararası Gayrimenkul ve Turizm Anonim Şirketi (Edip Gayrimenkul- %99,99'u Edip İplik'e ait olan bağlı ortaklık) bundan böyle "Edip İplik ve bağlı ortaklığı" veya "Şirket" olarak adlandırılacaktır.

NOT 2 - MALİ TABLOLARIN SUNUMUNA İLİŞKİN ESASLAR

Uygulanan Muhasebe Standartları:

Edip İplik ve konsolide olan bağlı ortaklığı muhasebe kayıtlarını ve yasal mali tablolarını Yeni Türk Lirası cinsinden, Sermaye Piyasası Kurulu ("SPK") tarafından yayımlanmış tebliğler ("Edip İplik için"), Türk Ticaret Kanunu, Vergi Usul Kanunu'na uygun olarak tutmakta ve hazırlamaktadır. Ekte sunulan bu konsolide mali tablolar, tarihi maliyet esasına göre tutulmuş olan bu yasal kayıtların, Sermaye Piyasası Kurulu'nun XI-25 no.lu "Sermaye Piyasasında Muhasebe Standartları Hakkında Tebliğ " indeki uygulamalara uygunluk sağlamak için gerekli düzeltme ve sınıflandırmalar yapılarak düzenlenmiştir.

EDİP İPLİK SANAYİ VE TİCARET A.Ş.

31 ARALIK 2006 TARİHİNDE SONA EREN HESAP DÖNEMİNE AİT KONSOLİDE MALİ TABLOLARA İLİŞKİN NOTLAR

(Tutarlar aksi belirtilmedikçe Yeni Türk Lirası ("YTL") olarak ifade edilmiştir.)

NOT 2 - MALİ TABLOLARIN SUNUMUNA İLİŞKİN ESASLAR (Devamı)

Uygulanan Muhasebe Standartları:(devam)

SPK, 17 Mart 2005 tarihinde almış olduğu bir kararla, Türkiye’de faaliyette bulunan ve SPK Muhasebe Standartları’na uygun mali tablo hazırlayan şirketler için, 1 Ocak 2005 tarihinden itibaren geçerli olmak üzere enflasyon muhasebesi uygulamasının gerekli olmadığını ilan etmiştir. Mali tablolar, yukarıda bahsedilen SPK’nın Seri:XI, No:25 sayılı tebliği çerçevesinde hazırlanmıştır. Mali tablolar ve dipnotlar, SPK tarafından 20 Aralık 2004 tarihli duyuru ile uygulanması zorunlu kılınan formatlara uygun olarak sunulmuştur.

Yüksek Enflasyon Dönemlerinde Mali Tabloların Düzeltilmesi:

Devlet İstatistik Enstitüsü tarafından açıklanan ülke geneli toptan eşya fiyat endeksine (TEFE) göre 31 Aralık 2005 tarihi itibariyle son üç yıllık kümülatif enflasyon %35,6,yıllık enflasyon oranı ise %4,5’dir. 31 Aralık 2006 tarihi itibariyle son üç yıllık kümülatif enflasyon %32,8,yıllık enflasyon oranı ise %11,5 olarak gerçekleşmiştir. Sermaye Piyasası Kurulu’nun 17.03.2005 tarih ve 11/367 sayılı toplantısında Tebliğ’in 375’inci maddesi uyarınca, mevcut objektif kriterler dikkate alındığında yüksek enflasyon döneminin sona erdiği; ayrıca, yüksek enflasyon döneminin devamına ilişkin diğer emarelerin de büyük ölçüde ortadan kalktığı gerekçeleriyle 1 Ocak 2005 tarihinden itibaren geçerli olmak üzere mali tabloların enflasyona göre düzeltilmesi uygulamasına son verilmesine karar verilmiştir.

31 Aralık 2004 tarihine kadar hazırlanan mali tabloların düzeltilmesinde kullanılan endeksler ve düzeltme katsayıları aşağıda gösterilmiştir:

Tarihler	Endeks	Düzeltilme katsayısı	3 Yıllık bileşik enflasyon oranları (%)
31 Aralık 2004	8.403,8	1,000	69,7
31 Aralık 2003	7.382,1	1,138	181,1
31 Aralık 2002	6.478,8	1,297	227,3

Cari döneme ait mali tablolara ilişkin enflasyon düzeltme işleminin sona erdirilmesine ilişkin ana hatlar aşağıda belirtilmiştir:

- Parasal varlık ve borçlar, hali hazırda, bilanço tarihindeki cari satın alma gücü ile ifade edildiğinden düzeltilmemektedir.
- Parasal olmayan bilanço kalemleri ve özsermaye dahil özkaynak kalemleri enflasyon düzeltmesinin sona erdiği 31 Aralık 2004 tarihindeki paranın satın alma gücüne göre düzeltilmiş olup, bu tarihten sonraki dönemler içindeki girişler nominal değerleriyle taşınmasıyla hesaplanmış, enflasyon düzeltmesine başvurulmamıştır .

EDİP İPLİK SANAYİ VE TİCARET A.Ş.

31 ARALIK 2006 TARİHİNDE SONA EREN HESAP DÖNEMİNE AİT KONSOLİDE MALİ TABLOLARA İLİŞKİN NOTLAR

(Tutarlar aksi belirtilmedikçe Yeni Türk Lirası ("YTL") olarak ifade edilmiştir.)

NOT 2 - MALİ TABLOLARIN SUNUMUNA İLİŞKİN ESASLAR (Devamı)

Konsolidasyon esasları

Konsolidasyon, Ana ortaklık olan Edip İplik bünyesinde gerçekleştirilmiş olup, Edip İplik'in %99,99'na sahip olduğu bağlı ortaklık Edip Uluslararası Gayrimenkul ve Turizm A.Ş.'nin mali tabloları tam konsolidasyon yöntemi ile ilişikteki konsolide mali tablolara dahil edilmiştir.

Bağlı ortaklık, kontrolün Edip İplik'e geçtiği tarihten itibaren konsolide edilmeye başlar ve kontrolün Edip İplik'ten çıkması ile konsolide edilme işlemi son bulur. Yukarıda da belirtildiği üzere konsolide mali tablolar Edip İplik ve onun kontrol ettiği bağlı ortaklığın mali tablolarından oluşmaktadır.

Edip İplik ile bağlı ortaklığın ödenmiş sermayesi ve iştirak tarihindeki özsermayesi dışındaki bilanço kalemleri toplanır.Yapılan toplama işleminde, tam konsolidasyon yöntemine tabi ortaklıkların birbirlerinden olan alacak ve borç bakiyeleri ile borçlanmayı temsil eden menkul kıymetleri veya kıymetli evrakına sahiplerse karşılıklı indirim tabi tutulur.

Edip İplik'in bağlı ortaklıktaki payı; Edip İplik'teki Finansal Varlıklar ve bağlı ortaklıktaki Sermaye hesabından karşılıklı olarak elemine edilir.

Konsolidasyon kapsamındaki bağlı ortaklığın ödenmiş sermaye dahil bütün öz sermaye kalemlerinden, Ana ortaklık dışı paylara isabet eden tutarlar indirilir ve konsolide bilançonun özsermaye hesap grubundan önce "Ana Ortaklık Dışı Paylar", gelir tablosunda ise "Ana Ortaklık Dışı Kar/ Zarar" hesap grubu adıyla gösterilmektedir.

Edip İplik ve bağlı ortaklığı arasındaki satın alma ve satış işlemleri ve bu işlemlerle ilgili oluşan kar ve zararlar gelir tablosunda elemine edilmiştir. Konsolide mali tablolar benzer işlemler için aynı muhasebe prensipleri kullanılarak hazırlanmıştır.

Karşılaştırmalı bilgiler ve önceki dönem tarihli mali tabloların düzeltilmesi

Cari dönem mali tabloların sunumu ile uygunluk sağlanması açısından karşılaştırmalı bilgiler gerekli görüldüğünde yeniden sınıflandırılmış ve söz konusu "Tebliğ" uyarınca yeniden düzenlenmiştir.

Edip İplik Sanayi ve Ticaret Anonim Şirketi'nin 31 Aralık 2005 tarihi itibarıyla SPK Muhasebe Standartlarına uygun olarak düzenlenmiş konsolidasyona tabi olmayan bilanço ve aynı tarihte sona eren hesap dönemine ait gelir tablosu, öz sermaye değişim tablosu, nakit akım tablosu bilgi amaçlı olarak, 31 Aralık 2006 tarihli konsolide finansal tablolar ve dipnotlar ile birlikte karşılaştırmalı olarak sunulmuş olup, konsolide finansal tabloların gerekli bir parçası değildir.

Netleştirme/mahsup

Finansal varlık ve yükümlülükler, gerekli kanuni hak olması, söz konusu varlık ve yükümlülükleri net olarak değerlendirmeye niyet olması veya varlıkların elde edilmesi ile yükümlülüklerin yerine getirilmesinin birbirini takip ettiği durumlarda net olarak gösterilirler.

EDİP İPLİK SANAYİ VE TİCARET A.Ş.

31 ARALIK 2006 TARİHİNDE SONA EREN HESAP DÖNEMİNE AİT KONSOLİDE MALİ TABLOLARA İLİŞKİN NOTLAR

(Tutarlar aksi belirtilmedikçe Yeni Türk Lirası ("YTL") olarak ifade edilmiştir.)

NOT 3 – UYGULANAN DEĞERLEME İLKELERİ/ MUHASEBE POLİTİKALARI

Mali tabloların hazırlanmasında kullanılan önemli muhasebe politikaları aşağıda özetlenmiştir:

Hasılat

Gelirler oluştuğunda tahakkuk esasına göre muhasebeleştirilmektedir. Net satışlar, iskontolar, iadeler ve indirimler düşüldükten sonra dönem içinde satılan ticari mal ve mamullerin, cari dönemin bilanço tarihindeki paranın satın alım gücüyle ifade edilmiş fatura tutarlarını içermektedir.

Stoklar

Stoklar, maliyetin veya net gerçekleşebilir değerin düşük olanı ile değerlendirilir. Stokların maliyeti tüm satın alma maliyetlerini, dönüştürme maliyetlerini ve stokların mevcut durumuna ve konumuna getirilmesi için katılan diğer maliyetleri içerir. Stokların birim maliyeti, aylık ağırlıklı ortalama yöntemi ile belirlenir. Net gerçekleşebilir değer, işin normal akışı içinde tahmini satış fiyatından tahmini tamamlama maliyeti ve satışı gerçekleştirmek için gerekli tahmini satış maliyeti toplamının indirilmesiyle elde edilen tutardır.

İlişkili taraflar

Bu mali tabloların amacı doğrultusunda Şirket sermayesinde pay sahibi olan gerçek ve tüzel kişi ortakların, doğrudan veya dolaylı sermaye ve yönetim ilişkisi içinde bulunduğu kuruluşlar, Şirket faaliyetlerinin planlanması, yürütülmesi ve denetlenmesi ile doğrudan veya dolaylı olarak yetkili ve sorumlu olan, Şirket yönetim kurulu üyesi, genel müdür gibi yönetici personel, bu kişilerin doğrudan veya dolaylı olarak kontrolünde bulunan şirketler, ilişkili taraflar olarak kabul edilmektedir.

Maddi varlıklar

Maddi varlıklar, kayıtlı değerleri üzerinden, birikmiş amortisman düşüldükten sonraki net değeri ile gösterilmektedir. Amortisman, maddi varlıkların düzeltilmiş değerleri üzerinden faydalı ömürleri baz alınarak doğrusal amortisman yöntemi kullanılarak ayrılmaktadır. Söz konusu varlıkların tahmin edilen faydalı ömürleri aşağıda belirtilmiştir:

	<u>Yıllar</u>
Binalar	25 - 50
Yer altı ve Yerüstü Düzenleri	25
Makine ve cihazlar	8 - 25
Taşıtlar	5 - 6
Demirbaşlar	5 - 10

Bir varlığın kayıtlı değeri, varlığın geri kazanılabilir değerinden daha yüksekse, kayıtlı değer derhal geri kazanılabilir değerine indirilir. Geri kazanılabilir değer ilgili varlığın net satış fiyatı ya da kullanımdaki değerinin yüksek olanıdır. Net satış fiyatı, varlığın makul değerinden satışı gerçekleştirmek için katlanılacak maliyetlerin düşülmesi suretiyle tespit edilir. Kullanımdaki değer ise ilgili varlığın kullanılmasına devam edilmesi suretiyle gelecekte elde edilecek tahmini nakit akımlarının bilanço tarihi itibarıyla indirgenmiş tutarlarına artık değerlerinin eklenmesi ile tespit edilir.

Maddi varlıkların elden çıkartılması sonucu oluşan kar veya zarar, düzeltilmiş tutarlar ile tahsil olunan tutarların karşılaştırılması ile belirlenir ve cari dönemde ilgili gelir ve gider hesaplarına yansıtılır.

EDİP İPLİK SANAYİ VE TİCARET A.Ş.

31 ARALIK 2006 TARİHİNDE SONA EREN HESAP DÖNEMİNE AİT KONSOLİDE MALİ TABLOLARA İLİŞKİN NOTLAR

(Tutarlar aksi belirtilmedikçe Yeni Türk Lirası ("YTL") olarak ifade edilmiştir.)

NOT 3 – UYGULANAN DEĞERLEME İLKELERİ/ MUHASEBE POLİTİKALARI (Devamı)

Maddi olmayan varlıklar

Maddi olmayan varlıklar, iktisap edilmiş hakları, bilgi sistemlerini ve bilgisayar yazılımlarını içermektedir. Bunlar, iktisap maliyeti üzerinden kaydedilir ve iktisap edildikleri tarihten sonra 10 - 49 yılı geçmeyen bir süre için tahmini faydalı ömürleri üzerinden doğrusal amortisman yöntemi ile amortismanına tabi tutulur. Değer düşüklüğünün olması durumunda maddi olmayan varlıkların kayıtlı değeri, geri kazanılabilir değerine indirilir.

Varlıkların Değer Düşüklüğü

Varlıkların kayıtlı değerlerinin, geri kazanılabilir değerlerinden fazla olduğu durumlarda, değer düşüklüğü karşılığı ayırmak suretiyle, varlığın kayıtlı değeri geri kazanılabilir tutarına indirilir ve karşılık gelir tablosuna gider olarak yansıtılır.

Diğer taraftan; nakit üreten varlıkların geri kazanılabilir tutarı, net satış fiyatları ile kullanım değerlerinden yüksek olanıdır. Bahse konu varlıkların kullanım değeri, bu varlıkların sürekli kullanımından ve satışlarından elde edilecek net nakit girişlerinin, uygun bir iskonto oranı ile iskonto edilmiş net bugünkü değerlerini ifade eder.

Borçlanma Maliyetleri

Borçlanma maliyetleri, özellikli bir varlığın elde edilmesi dışında, gerçekleştiği dönemde giderleştirilir.

Finansal araçlar ve finansal risk yönetimi

Şirket, faaliyetlerinden dolayı, borç ve sermaye piyasası fiyatlarındaki, döviz kurları ile faiz oranlarındaki değişimlerin etkileri dahil çeşitli finansal risklere maruz kalmaktadır. Şirket'in toptan risk yönetim programı, mali piyasaların öngörülemesizliğine odaklanmakta olup, Şirket'in mali performansı üzerindeki potansiyel olumsuz etkilerin en aza indirgenmesini amaçlamıştır.

Faiz oranı riski

Şirket, faiz oranlarındaki değişimlerin faiz unsuru taşıyan varlık ve yükümlülükler üzerindeki etkisinden dolayı faiz oranı riskine maruz kalmaktadır. Söz konusu faiz oranı riski, faiz oranı duyarlılığı olan varlık ve yükümlülüklerini dengelemek suretiyle oluşan doğal tedbirlerle yönetilmektedir.

Likidite riski

İhtiyatlı likidite riski yönetimi, yeterli miktarda nakit ve yeterli kredi imkanları yoluyla fonlamayı mümkün kılmak ve açık pozisyonu kapatabilme yeteneğinden oluşmaktadır. Şirket, iş ortamının dinamik içeriğinden dolayı, kredi yollarının hazır tutulması yoluyla fonlamada esnekliği amaçlamıştır.

Fonlama riski

Mevcut ve ilerideki muhtemel borç gereksinimlerinin fonlanabilme riski, yeterli sayıda ve yüksek kalitedeki kredi sağlayıcılarının erişilebilirliğinin sürekli kılınması suretiyle yönetilmektedir.

EDİP İPLİK SANAYİ VE TİCARET A.Ş.

31 ARALIK 2006 TARİHİNDE SONA EREN HESAP DÖNEMİNE AİT KONSOLİDE MALİ TABLOLARA İLİŞKİN NOTLAR

(Tutarlar aksi belirtilmedikçe Yeni Türk Lirası ("YTL") olarak ifade edilmiştir.)

NOT 3 – UYGULANAN DEĞERLEME İLKELERİ/ MUHASEBE POLİTİKALARI (Devamı)

Finansal araçlar ve finansal risk yönetimi –devamı-

Kredi riski

Finansal araçları elinde bulundurmamak, karşı tarafın anlaşmanın gereklerini yerine getirememesi riskini de taşımaktadır. Şirket yönetimi bu riskleri, her anlaşmada bulunan karşı taraf (ilişkili taraflar hariç) için ortalama riski kısıtlayarak ve gerektiği takdirde teminat alarak karşılamaktadır.

Döviz kuru riski

Şirket, döviz cinsinden borçlu veya alacaklı bulunulan meblağların Yeni Türk Lirasına çevrilmesinden dolayı kur değişikliklerinden doğan döviz kuru riskine maruz kalmaktadır. Söz konusu döviz kuru riski, döviz pozisyonunun analiz edilmesi ile takip edilmekte ve sınırlandırılmaktadır.

Finansal araçların rayiç değeri

Rayiç bedel, bir finansal araçların zorunlu bir satış veya tasfiye işlemi dışında gönüllü taraflar arasındaki bir cari işlemde, el değiştirebileceği tutar olup, eğer varsa oluşan bir piyasa fiyatı ile en iyi şekilde belirlenir.

Finansal araçların tahmini rayiç bedelleri, Şirket tarafından mevcut piyasa bilgileri ve uygun değerlendirme metodları kullanılarak tespit olunmuştur. Ancak, rayiç bedel tahmininde piyasa verilerinin yorumlanmasında tahminler kullanılır. Buna göre, burada sunulan tahminler, Şirket'in güncel bir piyasa işleminde elde edebileceği tutarları göstermeyebilir.

Aşağıdaki yöntem ve varsayımlar, rayiç değeri belirlenebilen finansal araçların rayiç değerinin tahmininde kullanılmıştır:

Parasal varlıklar

Dönem sonu kurlarıyla çevrilen dövizde dayalı olan bakiyelerin rayiç değerlerinin, kayıtlı değerlerine yaklaştığı kabul edilmektedir.

Nakit ve bankalardan alacakların rayiç bedellerinin kısa vadeli olmaları dolayısıyla kayıtlı değerlerine yaklaştığı kabul edilmektedir.

Alım-satım amaçlı finansal varlıklar olarak sınıflandırılmış menkul değerlerin maliyet değerine eşit olan kayıtlı değerlerinin, kısa vadeli nitelikleri nedeniyle makul değerlerine eşit olduğu varsayılmaktadır.

Ticari alacakların ve ilgili şüpheli alacak karşılıklarının kayıtlı değerlerinin rayiç değerlerini gösterdiği tahmin edilmektedir.

EDİP İPLİK SANAYİ VE TİCARET A.Ş.

31 ARALIK 2006 TARİHİNDE SONA EREN HESAP DÖNEMİNE AİT KONSOLİDE MALİ TABLOLARA İLİŞKİN NOTLAR

(Tutarlar aksi belirtilmedikçe Yeni Türk Lirası ("YTL") olarak ifade edilmiştir.)

NOT 3 – UYGULANAN DEĞERLEME İLKELERİ/ MUHASEBE POLİTİKALARI (Devamı)

Finansal araçlar ve finansal risk yönetimi –devamı-

Parasal yükümlülükler

Banka kredileri ile diğer parasal borçların rayiç bedellerinin, kısa vadeli olmalarından dolayı kayıtlı değerlerine yaklaştığı kabul edilmektedir.

Döviz cinsinden olan uzun vadeli krediler dönem sonu kurundan çevrilmekte ve bundan dolayı rayiç değerlerinin kayıtlı değerlerine yaklaştığı kabul edilmektedir. Ticari borçlar, rayiç değerleri üzerinden gösterilmektedir.

Yabancı Para Cinsinden İşlemler

Dönem içinde gerçekleşen yabancı paralı işlemleri, işlem tarihlerinde geçerli olan döviz kurları üzerinden Yeni Türk Lirasına çevrilmiştir. Bilançoda yer alan döviz dayalı parasal varlıklar bilanço tarihindeki T.C. Merkez Bankasınca açıklanan geçerli olan döviz alış, yükümlülükler ise döviz satış kurları üzerinden çevrilmiştir. Döviz dayalı parasal varlık ve yükümlülüklerin çevrimlerinden doğan kur farkından doğan kazanç veya zararlar, gelir tablosuna yansıtılmıştır.

Hisse başına kazanç / (Zarar)

Hisse başına kazanç / (zarar) , dönem net karı veya zararının ilgili yıl içinde mevcut hisselerin ağırlıklı ortalama adedine bölünmesi ile tespit edilir. Şirketler mevcut hissedarlara birikmiş karlardan ve izin verilen yedeklerden hisseleri oranında hisse dağıtarak ("Bedelsiz Hisseler") sermayelerini artırabilir. Hisse başına kazanç /(zarar) hesaplanırken, bu bedelsiz hisse ihracı çıkarılmış hisseler olarak sayılır. Dolayısıyla hisse başına kazanç/(zarar) hesaplamasında kullanılan ağırlıklı hisse adedi ortalaması, hisselerin bedelsiz olarak çıkarılmasını geriye dönük olarak uygulamak suretiyle elde edilir.

Bilanço Tarihinden Sonraki Olaylar

Bilanço tarihinden sonra ortaya çıkan ve Şirket'in bilanço tarihindeki durumunu etkileyebilecek hususlar konsolide mali tablolara yansıtılmaktadır. Düzeltme gerektirmeyen bilanço tarihinden sonra ortaya çıkan hususlar ise önemlilik derecesine göre notlarda açıklanmaktadır.

Karşılıklar, Şarta bağlı yükümlülükler ve şarta bağlı varlıklar

Şirket'in, geçmişteki işlemlerinin sonucunda mevcut hukuki veya geçerli bir yükümlülüğünün bulunması ve yükümlülüğün yerine getirilmesi için kaynakların dışı akmasının gerekli olabileceği ve tutar için güvenilir bir tahminin yapılabileceği durumlarda karşılıklar oluşturulur.

Geçmiş olaylardan kaynaklanan ve mevcudiyeti işletmenin tam olarak kontrolünde bulunmayan gelecekteki bir veya daha fazla kesin olmayan olayın gerçekleşip gerçekleşmemesi ile teyit edilebilmesi mümkün yükümlülükler ve varlıklar mali tablolara alınmamakta ve şarta bağlı yükümlülükler ve varlıklar olarak değerlendirilmektedir.

EDİP İPLİK SANAYİ VE TİCARET A.Ş.

31 ARALIK 2006 TARİHİNDE SONA EREN HESAP DÖNEMİNE AİT KONSOLİDE MALİ TABLOLARA İLİŞKİN NOTLAR

(Tutarlar aksi belirtilmedikçe Yeni Türk Lirası ("YTL") olarak ifade edilmiştir.)

NOT 3 – UYGULANAN DEĞERLEME İLKELERİ/ MUHASEBE POLİTİKALARI (Devamı)

Kıdem tazminatı karşılığı

Türkiye’de mevcut kanunlar ve toplu iş sözleşmelerine göre kıdem tazminatı, emeklilik veya işten çıkarılma durumunda ödenmektedir. Kıdem tazminatı karşılığı bilanço tarihi itibarıyla buna hak kazanan bütün çalışanların işine son verilmesi varsayımı ile ödenmesi gereken olan yükümlülüğün hesaplanmasına dayanmaktadır.

Mali tabloların hazırlanmasında SPK XI No:25 sayılı tebliğin ilgili maddeleri kıdem tazminatı hesaplamasında uygulanmıştır. Gelecekte ödenecek kıdem tazminatı yükümlülüğü, öngörülen tahmin ve varsayımlara göre elde edilen iskonto oranı ile bilanço tarihindeki değerine getirilmiştir.

Hazır değerler

Hazır değerler, nakit ve banka mevduatı ile tutarı belirli nakde kolayca çevrilebilen kısa vadeli ve yüksek likiditeye sahip ve değerindeki değişim riski önemsiz olan ve vadesi 3 ay veya daha kısa olan yatırımları içermektedir.

Menkul kıymetler

Şirket’in menkul değerler portföyü, yatırım fonu katılma belgesinden oluşmaktadır. Menkul değerler, işlem fiyatı veya piyasa fiyatı ile belirlenen rayiç değerleriyle kayıtlara alınmaktadır.

Menkul kıymetlerin kayıtlı değeri tahmini elde edilebilir değerinden düşük olması durumunda değer azalışı söz konusudur. Şirket her bilanço döneminde değer azalışına ilişkin tarafsız bir veri olup olmadığıyla ilgili bir değerlendirme yapmaktadır. Değer düşüşüyle ilgili bir veri bulunması durumunda, ilgili varlık veya varlık grubunun elde edilebilir değerini tahmin ederek değer azalışını dönemin net kar/zararına yansıtılmaktadır.

Menkul kıymetlerle ilgili elde edilen faizler, faiz gelirleri içerisinde muhasebeleştirilmektedir. Ticari veya yatırım amaçlı menkul kıymetlerden kaynaklanan sermaye piyasası işlemleri kar ve zararları dönemin net kar/zararına yansıtılmaktadır.

Şirket, menkul kıymetler portföyünü aşağıdaki şekilde sınıflandırmaktadır.

Alım-satım amacıyla elde tutulan menkul kıymetler:

Alım-satım amacıyla elde tutulan menkul kıymetler, kısa vadeli fiyat hareketleri veya marjinlere bağlı olarak kar etmek amacıyla portföye alınan kıymetlerdir. Kayıtlara alındıktan sonra alım-satım amacıyla elde tutulan menkul kıymetler, güvenilir bir şekilde ölçülebiliyor olması koşuluyla rayiç değerleriyle değerlendirilmektedir. Alım-satım amacıyla elde tutulan menkul kıymetlere ilişkin kar veya zararlar ilgili dönemin net kar veya zararı içerisinde gösterilmektedir.

Yatırım fonu katılma belgeleri piyasa değerleriyle gösterilmektedir.

EDİP İPLİK SANAYİ VE TİCARET A.Ş.

31 ARALIK 2006 TARİHİNDE SONA EREN HESAP DÖNEMİNE AİT KONSOLİDE MALİ TABLOLARA İLİŞKİN NOTLAR

(Tutarlar aksi belirtilmedikçe Yeni Türk Lirası ("YTL") olarak ifade edilmiştir.)

NOT 3 – UYGULANAN DEĞERLEME İLKELERİ/ MUHASEBE POLİTİKALARI (Devamı)

Ticari alacaklar

Doğrudan bir borçluya mal veya hizmet tedariki ile oluşan Şirket kaynaklı ticari alacaklar, etkin faiz yöntemi kullanılarak iskonto edilmiş net değeri ile ve varsa şüpheli alacak karşılığı düşüldükten sonra taşınmaktadır. Belirtilmiş bir faiz oranı bulunmayan kısa vadeli ticari alacaklar, faiz tahakkuk etkisinin önemsiz olması durumunda fatura tutarından değerlendirilmiştir.

Ticari alacaklar içinde sınıflandırılan senetler ve vadeli çekle bilanço tarihindeki iskonto faiz oranı ile reeskonta tabi tutularak indirgenmiş tutarları ile taşınır.

Şüpheli alacak karşılığı gider olarak kayıtlara yansıtılmaktadır. Karşılık, Şirket yönetimi tarafından tahmin edilen ve ekonomik koşullardan ya da hesabın yapısı gereği taşıdığı riskten kaynaklanabilecek olası zararları karşıladığı düşünülen tutardır.

Krediler

Krediler, alındıkları tarihlerde, alınan kredi tutarından işlem masrafları çıkartıldıktan sonraki değerleriyle kaydedilir. Krediler, sonradan etkin faiz yöntemi kullanılarak iskonto edilmiş maliyet değeri üzerinden belirtilir. İşlem masrafları düşüldükten sonra kalan tutar ile iskonto edilmiş maliyet değeri arasındaki fark, gelir tablosuna kredi dönemi süresince finansman maliyeti olarak yansıtılır. Kredilerden kaynaklanan finansman maliyeti, oluştuğunda gelir tablosuna kaydedilir.

Kurum Kazancı Üzerinden Hesaplanan Vergiler

Vergi karşılığı, dönem karı veya zararı hesaplanmasında dikkate alınan cari dönem ve ertelenmiş vergi karşılıklarının tamamıdır.

Ertelenen vergi, yükümlülük yöntemi kullanılarak, varlık ve yükümlülüklerin mali tablolarda yer alan kayıtlı değerleri ile vergi değerleri arasındaki geçici farklar üzerinden hesaplanır. Ertelenen vergi hesaplanmasında yürürlükteki vergi mevzuatı uyarınca bilanço tarihi itibarıyla geçerli bulunan vergi oranları kullanılır.

Önemli geçici farklar, maddi duran varlık ve stokların maliyet değerleri üzerinden düzeltilmesinde, hali hazırda vergiden düşürülemeyen/vergiye tabi kazanılmamış kredi finansman gelirleri ve giderleri karşılıklarından, kıdem tazminatı karşılığında, kullanılmayan vergi indirim ve istisnalarından, geçmiş yıl mali zararlarından doğmaktadır.

Ertelenen vergi yükümlülüğü vergilendirilebilir geçici farkların tümü için hesaplanırken, indirilebilir geçici farklardan oluşan ertelenen vergi varlıkları, gelecekte vergiye tabi kar elde etmek suretiyle bu farklardan yararlanmanın kuvvetle muhtemel olması şartıyla hesaplanmaktadır.

Aynı ülkenin vergi mevzuatına tabi olmak şartıyla ve cari vergi varlıklarının cari vergi yükümlülüklerinden mahsup edilmesi konusunda yasal olarak uygulanabilir bir hakkın bulunması durumunda ertelenen vergi varlıkları ve ertelenen vergi yükümlülükleri, karşılıklı olarak birbirinden mahsup edilir. Ertelenen vergi varlık veya yükümlülükleri mali tablolarda uzun vadeli olarak sınıflandırılmıştır.(Not 14)

EDİP İPLİK SANAYİ VE TİCARET A.Ş.**31 ARALIK 2006 TARİHİNDE SONA EREN HESAP DÖNEMİNE AİT KONSOLİDE MALİ TABLOLARA İLİŞKİN NOTLAR**

(Tutarlar aksi belirtilmedikçe Yeni Türk Lirası ("YTL") olarak ifade edilmiştir.)

NOT 3 – UYGULANAN DEĞERLEME İLKELERİ/ MUHASEBE POLİTİKALARI (Devamı)**Sermaye ve hisse senedi ihraç primleri**

Adi hisseler, sermaye olarak sınıflandırılır. Hisse senedi ihraç primi ise Şirket'in halka arz edilen hisselerin nominal tutarı ile satış tutarı arasındaki farkı temsil etmektedir.

NOT 4 – HAZIR DEĞERLER

	31 Aralık 2006	31 Aralık 2005
Nakit	78.476	52.036
-Yabancı Para	30.518	15.787
-Yeni Türk Lirası	47.958	36.249
Banka -Vadesiz mevduatlar	890.446	425.566
-Yabancı Para	512.405	312.571
-Yeni Türk Lirası	378.041	112.995
Banka -Vadeli mevduatlar	-	568.000
-Yeni Türk Lirası	-	568.000
Diğer hazır değerler	441.643	684.783
-Vadesi bilanço tarihinden önceki çekler	441.643	684.783
	1.410.565	1.730.385

31 Aralık 2006 ve 31 Aralık 2005 tarihleri itibariyle bankalarda bulunan vadeli mevduatlara ilişkin detaylar:

	31 Aralık 2006	31 Aralık 2005
Vadeli mevduat		
YTL tutarı	-	568.000
Faiz aralığı (%)	-	15,10
Vadesi (gün)	-	3

NOT 5 - MENKUL KIYMETLER

31 Aralık 2006 tarihi itibariyle bilançoda alım satım amaçlı menkul kıymetler olarak sınıflandırılan finansal varlıklar aşağıdaki gibidir;

	31 Aralık 2006	31 Aralık 2005
Koçbank B Tipi Likit Fon(YKBL1) (*)	269.995	-
	269.995	-

(*) 3.116.900 Adet YKBL1 fon katılma belgesi karşılığıdır.

EDİP İPLİK SANAYİ VE TİCARET A.Ş.

31 ARALIK 2006 TARİHİNDE SONA EREN HESAP DÖNEMİNE AİT KONSOLİDE MALİ TABLOLARA İLİŞKİN NOTLAR

(Tutarlar aksi belirtilmedikçe Yeni Türk Lirası ("YTL") olarak ifade edilmiştir.)

NOT 6 – FİNANSAL BORÇLAR

	31 Aralık 2006	31 Aralık 2005
Kısa Vadeli Banka Kredileri	31.393.529	10.597.713
Uzun Vadeli Banka Kredileri	1.860.400	14.356.800
	33.253.929	24.954.513

31 Aralık 2006 ve 31 Aralık 2005 tarihleri itibariyle kısa vadeli krediler içerisinde yer alan dövizli bakiyeler ve bu kredilere ilişkin faiz tahakkukları:

Anapara	31 Aralık 2006 (*)				31 Aralık 2005 (*)			
	Döviz cinsi	Faiz aralığı	Faiz Tahakkuku	Döviz Tutarı	YTL Tutarı	Faiz aralığı	Faiz Tahakkuku	Döviz Tutarı
USD	%6,01-8,49	85.882	4.050.000	5.841.519	%5,25-7,83	94.675	4.050.000	5.588.265
EUR	%4,24-6,13	251.321	11.500.000	21.862.158	%3,04-6,75	140.326	3.000.000	5.009.448
				27.703.677				10.597.713

(*) Uzun vadeli kredilerin, kısa vadeli anapara ve taksitleri de kısa vadeli krediler içerisinde sınıflandırılmıştır.

31 Aralık 2006 ve 31 Aralık 2005 tarihleri itibariyle uzun vadeli krediler içerisinde yer alan dövizli bakiyeler aşağıda gösterilmiştir:

Anapara	31 Aralık 2006			31 Aralık 2005		
	Döviz cinsi	Faiz aralığı	Döviz tutarı	YTL tutarı	Faiz aralığı	Döviz tutarı
EUR	%5,42	1.000.000	1.860.400	%3.04-6,00	9.000.000	14.356.800
			1.860.400			14.356.800

NOT 7 - TİCARİ ALACAK VE BORÇLAR

Ticari Alacaklar

(Cari Dönen Varlıklar)

	31 Aralık 2006	31 Aralık 2005
Ticari Alacaklar	7.109.849	8.796.553
Alacak Senetleri	5.571.087	5.151.149
Verilen Depozito ve Teminatlar	14.413	15.547
Alacak Senetleri Reeskontu (-)	(172.140)	(91.064)
Vadeli Satışlar Tahakkuk Etmemiş Finansman Geliri(-)	(80.555)	(71.288)
Şüpheli Alacak Karşılığı(-)	(420.620)	(199.225)
	12.022.034	13.601.672

EDİP İPLİK SANAYİ VE TİCARET A.Ş.**31 ARALIK 2006 TARİHİNDE SONA EREN HESAP DÖNEMİNE AİT KONSOLİDE MALİ TABLOLARA İLİŞKİN NOTLAR**

(Tutarlar aksi belirtilmedikçe Yeni Türk Lirası ("YTL") olarak ifade edilmiştir.)

NOT 7 - TİCARİ ALACAK VE BORÇLAR (Devamı)

Ticari Alacaklar (Cari Olmayan/Duran Varlıklar)	31 Aralık 2006	31 Aralık 2005
Alacak Senetleri	15.708	24.500
Alacak Senetleri Reeskontu (-)	(3.828)	(5.965)
Verilen Depozito ve Teminatlar	392	201
	12.272	18.736

Ticari Borçlar (Kısa Vadeli Yükümlülükler)	31 Aralık 2006	31 Aralık 2005
Kısa Vadeli Ticari Borçlar	5.024.838	6.029.754
Borç Senetleri	61.992	92.196
Borç Senetleri Reeskontu (-)	(7.150)	(9.121)
Vadeli Alımlara İlişkin Tahakkuk Etmemiş Finansman Gideri (-)	(60.192)	(77.908)
	5.019.488	6.034.921

NOT 8 – FİNANSAL KİRALAMA ALACAKLARI VE BORÇLARI

31 Aralık 2006 ve 31 Aralık 2005 tarihleri itibariyle finansal kiralama alacakları ve borçları bulunmamaktadır.

NOT 9 – İLİŞKİLİ TARAFLARDAN ALACAKLAR VE BORÇLAR

	31 Aralık 2006	31 Aralık 2005
a) İlişkili taraflardan alacaklar:		
ORTAKLAR	-	-
İLİŞKİLİ KURULUŞLAR	41.561	63.034
- Akın Tekstil A.Ş.	41.561	49.821
- Edpa Tekstil Ticaret A.Ş.	-	13.213
Diğer	32.262	20.220
- Personel	32.262	20.220
TOPLAM	73.823	83.254

EDİP İPLİK SANAYİ VE TİCARET A.Ş.

31 ARALIK 2006 TARİHİNDE SONA EREN HESAP DÖNEMİNE AİT KONSOLİDE MALİ TABLOLARA İLİŞKİN NOTLAR

(Tutarlar aksi belirtilmedikçe Yeni Türk Lirası ("YTL") olarak ifade edilmiştir.)

NOT 9 – İLİŞKİLİ TARAFLARDAN ALACAKLAR VE BORÇLAR (Devamı)

	31 Aralık 2006	31 Aralık 2005
b) İlişkili taraflara borçlar:		
ORTAKLAR	6.722	687
- Ödenecek Temettüleri	687	687
- Akın Holding A.Ş.	6.035	-
İLİŞKİLİ KURULUŞLAR	16.931	12.392
- Edpa Kimya Sanayi ve Ticaret A.Ş.	16.931	12.392
Diğer	202.777	227.692
- Personel	202.777	227.692
TOPLAM	226.430	240.771

c) İlişkili taraflara yapılan satışlar:

	31 Aralık 2006		
	Mal	Hizmet	Kira
ORTAKLAR	-	-	
İLİŞKİLİ KURULUŞLAR	617.927	16.205	5.700
- Akın Tekstil A.Ş.	598.588	15.181	-
- Edpa Kimya Sanayi ve Ticaret A.Ş.	12.330	899	5.700
- Edpa Tekstil Ticaret A.Ş.	7.009	125	-
TOPLAM	617.927	16.205	5.700

	31 Aralık 2005		
	Mal	Hizmet	Kira
ORTAKLAR	-	-	
İLİŞKİLİ KURULUŞLAR	983.492	128.021	10.800
- Akın Tekstil A.Ş.	861.743	125.205	-
- Çelebi İplik Sanayi ve Ticaret A.Ş.	8.253	817	-
- Edpa Kimya Sanayi ve Ticaret A.Ş.	22.554	1.709	10.800
- Edpa Tekstil Ticaret A.Ş.	90.942	290	-
TOPLAM	983.492	128.021	10.800

EDİP İPLİK SANAYİ VE TİCARET A.Ş.

31 ARALIK 2006 TARİHİNDE SONA EREN HESAP DÖNEMİNE AİT KONSOLİDE MALİ TABLOLARA İLİŞKİN NOTLAR

(Tutarlar aksi belirtilmedikçe Yeni Türk Lirası ("YTL") olarak ifade edilmiştir.)

NOT 9 – İLİŞKİLİ TARAFLARDAN ALACAKLAR VE BORÇLAR (Devamı)

d) İlişkili taraflardan alımlar:

	31 Aralık 2006		
	Mal	Hizmet	Kira
ORTAKLAR	-	72.401	20.498
- Akın Holding A.Ş.	-	72.401	20.498
İLİŞKİLİ KURULUŞLAR	249.128	-	-
- Akın Tekstil A.Ş.	102.854	-	-
- Edpa Kimya Sanayi ve Ticaret A.Ş.	143.673	-	-
- Edpa Tekstil Ticaret A.Ş.	2.601	-	-
TOPLAM	249.128	72.401	20.498

	31 Aralık 2005		
	Mal	Hizmet	Kira
ORTAKLAR	-	-	-
İLİŞKİLİ KURULUŞLAR	279.455	3.383	-
- Akın Tekstil A.Ş.	59.002	-	-
- Çelebi İplik Sanayi ve Ticaret A.Ş.	103.170	3.383	-
- Edpa Kimya Sanayi ve Ticaret A.Ş.	117.140	-	-
- Edpa Tekstil Ticaret A.Ş.	143	-	-
TOPLAM	279.455	3.383	-

e) Yönetim kurulu ve üst yönetime ödenen ücret ve benzeri menfaatlerin toplam tutarı 502.744 YTL .
(31 Aralık 2005: 753.618 YTL.)

NOT 10 – DİĞER ALACAKLAR VE BORÇLAR

Diğer Alacaklar

(Cari dönen varlıklar)

	31 Aralık 2006	31 Aralık 2005
Diğer Çeşitli Alacaklar	182.180	92.239
	182.180	92.239

Diğer Borçlar

(Kısa Vadeli)

	31 Aralık 2006	31 Aralık 2005
Ödenecek Vergi ve Harçlar	274.264	286.113
Ödenecek SSK Primleri	528.856	649.094
Diğer Çeşitli Yükümlülükler	26.124	28.464
Diğer Borçlar	193.267	783.214
	1.022.511	1.746.885



EDİP İPLİK SANAYİ VE TİCARET A.Ş.

31 ARALIK 2006 TARİHİNDE SONA EREN HESAP DÖNEMİNE AİT KONSOLİDE MALİ TABLOLARA İLİŞKİN NOTLAR

(Tutarlar aksi belirtilmedikçe Yeni Türk Lirası ("YTL") olarak ifade edilmiştir.)

NOT 11 – CANLI VARLIKLAR

31 Aralık 2006 ve 31 Aralık 2005 tarihleri itibariyle canlı varlıkları bulunmamaktadır.

NOT 12 - STOKLAR

	31 Aralık 2006	31 Aralık 2005
İlk madde ve malzeme	3.959.984	4.120.429
Yarı mamuller	2.307.101	2.390.242
Mamuller	3.046.569	4.981.645
Emtia	682.518	1.160.584
Verilen Sipariş Avansları	31.050	49.914
Diğer stoklar	91.823	65.481
	10.119.045	12.768.295

NOT 13 – DEVAM EDEN İNŞAAT SÖZLEŞMELERİ ALACAKLARI VE HAKEDİŞ BEDELLERİ

31 Aralık 2006 ve 31 Aralık 2005 tarihleri itibariyle devam eden inşaat sözleşmeleri alacakları ve hakediş bedelleri bulunmamaktadır.

NOT 14 - ERTELENEN VERGİ VARLIKLARI VE YÜKÜMLÜLÜKLERİ

Ertelenen vergiler

Şirket, ertelenen gelir vergisi varlık ve yükümlülüklerini, bilanço kalemlerinin Tebliğ ve yasal mali tabloları arasındaki farklı değerlendirilmelerin sonucunda ortaya çıkan geçici farkların etkilerini dikkate alarak hesaplamaktadır. Söz konusu geçici farklar genellikle gelir ve giderlerin, Tebliğ ve vergi kanunlarına göre değişik raporlama dönemlerinde muhasebeleşmesinden kaynaklanmaktadır.

İleriki dönemlerde gerçekleşecek geçici farklar üzerinden yükümlülük metoduna göre hesaplanan ertelenen vergi varlıkları ve yükümlülükleri için uygulanan oran %20-%30 (2005- %30)'dur.

31 Aralık 2006 ve 31 Aralık 2005 tarihleri itibariyle birikmiş geçici farklar ve ertelenen vergi varlık ve yükümlülüklerinin yürürlükteki vergi oranları kullanılarak hazırlanan dökümü aşağıdaki gibidir:

EDİP İPLİK SANAYİ VE TİCARET A.Ş.

31 ARALIK 2006 TARİHİNDE SONA EREN HESAP DÖNEMİNE AİT KONSOLİDE MALİ TABLOLARA İLİŞKİN NOTLAR

(Tutarlar aksi belirtilmedikçe Yeni Türk Lirası ("YTL") olarak ifade edilmiştir.)

NOT 14 - ERTELENEN VERGİ VARLIKLARI VE YÜKÜMLÜLÜKLERİ-devam-

	<u>Erte.Vergi Zamanlama farkları</u>		<u>Ertelenen vergi varlıkları/(yükümlülükleri)</u>	
	<u>31 Aralık 2006</u>	<u>31 Aralık 2005</u>	<u>31 Aralık 2006</u>	<u>31 Aralık 2005</u>
Stokların kayıtlı değeri ile vergi değeri arasında net fark	228.756	329.632	45.751	98.890
Maddi ve maddi olmayan duran varlıkların kayıtlı değerleri ile vergi matrahları arasındaki net fark	(9.933.510)	2.591.539	(1.986.702)	777.461
Hak kazanılmış ancak bilanço tarihi itibarıyla				
Kullanılmamış yatırım indirimi	-	2.797.270	-	749.554
Kullanılmamış geçmiş yıl mali zararı	-	6.566.589	-	1.969.977
Tahakkuk etmemiş finansman geliri	80.555	71.288	16.111	21.386
Tahakkuk etmemiş finansman gideri	(60.193)	(77.907)	(12.039)	(23.372)
Kıdem tazminatı karşılığı	632.048	653.242	126.410	195.973
Ertelenmiş gelir düzeltmesi	17.430	19.718	3.486	5.915
Ertelenmiş gider düzeltmesi	459.097	344.517	91.819	103.356
Ertelenen vergi varlıkları			283.577	3.922.512
Ertelenen vergi yükümlülükleri			(1.998.741)	(23.372)
Ertelenen vergi yükümlülükleri, net			(1.715.164)	3.899.140

Ertelenmiş vergi hareket tablosu aşağıda belirtilmiştir:

31 Aralık 2005 bakiyesi

3.899.140

Dönemin ertelenen vergi gideri

(5.614.304)

31 Aralık 2006 bakiyesi

(1.715.164)

Konsolidasyona dahil olan her şirket ayrı tüzel kişilik olduğu için, ilgili ertelenmiş vergi alacağı / (yükümlülüğü) birbiriyle netleştirilmez. Konsolide edilen Edip Uluslararası Gayrimenkul ve Turizm A.Ş.'nin 31 Aralık 2006 itibarıyla ertelenmiş vergi yükümlülüğü 370.039 YTL (2005: Yoktur)'dir.

NOT 15 – DİĞER CARİ/CARİ OLMAYAN VARLIKLAR VE KISA/UZUN VADELİ YÜKÜMLÜLÜKLER

Diğer Cari Varlıklar	31 Aralık 2006	31 Aralık 2005
Peşin Ödenen Giderler	88.912	77.285
Devreden KDV	358.650	-
Diğer KDV	42.906	20.258
Peşin Ödenen Vergi	-	1.327
Personel Avansları	3.170	1.350
İş Avansları	4.434	5.159
Diğer	1.890	470
	499.962	105.849
Diğer Cari Olmayan Varlıklar	31 Aralık 2006	31 Aralık 2005
Gelecek Yıllara Ait Giderler	152	215
	152	215

EDİP İPLİK SANAYİ VE TİCARET A.Ş.

31 ARALIK 2006 TARİHİNDE SONA EREN HESAP DÖNEMİNE AİT KONSOLİDE MALİ TABLOLARA İLİŞKİN NOTLAR

(Tutarlar aksi belirtilmedikçe Yeni Türk Lirası ("YTL") olarak ifade edilmiştir.)

NOT 16 – FİNANSAL VARLIKLAR

31 Aralık 2006 ve 31 Aralık 2005 tarihleri itibariyle finansal varlıklar bulunmamaktadır.

NOT 17 – POZİTİF/NEGATİF ŞEREFİYE

Yoktur (2005 :Yoktur).

NOT 18 – YATIRIM AMAÇLI GAYRİMENKULLER

31 Aralık 2006 ve 31 Aralık 2005 tarihleri itibariyle yatırım amaçlı gayrimenkuller yoktur.

NOT 19 – MADDİ VARLIKLAR

31 Aralık 2006 ve 2005 tarihlerinde sona eren altı aylık ara hesap dönemleri içinde maddi varlıklar ve ilgili birikmiş amortismanlarında gerçekleşen hareketler aşağıdaki gibidir:

	1 Ocak 2006	Yatırımdan İlaveler	transferler	Diğer transferler(*)	Çıkışlar	31Aralık 2006
Maliyet:						
Arsa ve arazi	5.066.513	3.806.395	-	1.937.001	-	10.809.909
Yeraltı ve yerüstü düzenleri	4.211.396	-	-	(666.942)	-	3.544.454
Binalar	43.709.225	-	-	(16.366.766)	-	27.342.459
Makina, tesis ve cihazlar	161.030.490	1.443.164	-	(5.272.200)	(8.454.572)	148.746.882
Taşıt araç ve gereçleri	638.270	51.313	-	274.221	(92.282)	871.522
Döşeme ve demirbaşlar	8.325.950	8.663	-	(472.547)	(10.065)	7.852.001
Sipariş avans ve yatırımlar	427.027	1.711.098	-	-	-	2.138.125
	223.408.871	7.020.633	-	(20.567.233)	(8.556.919)	201.305.352
Eksi: Birikmiş amortisman:						
Yeraltı ve yerüstü düzenleri	1.497.554	151.725	-	(467.852)	-	1.181.427
Binalar	18.131.947	592.884	-	(14.686.919)	-	4.037.912
Makina, tesis ve cihazlar	125.141.212	3.342.914	-	(5.227.498)	(8.454.572)	114.802.056
Taşıt araç ve gereçleri	307.445	78.387	-	244.634	(74.723)	555.743
Döşeme ve demirbaşlar	7.279.286	213.165	-	(429.598)	(5.722)	7.057.131
	152.357.444	4.379.075	-	(20.567.233)	(8.535.017)	127.634.269
Net defter değeri	71.051.427					73.671.083
	1 Ocak 2005	İlaveler	Yatırımdan Transferler	Çıkışlar	31 Aralık 2005	
Maliyet:						
Arsa ve arazi	5.066.513	-	-	-	5.066.513	
Yeraltı ve yerüstü düzenleri	4.211.396	-	-	-	4.211.396	
Binalar	39.780.508	67.502	3.861.215	-	43.709.225	
Makina, tesis ve cihazlar	163.031.504	270.949	1.499.828	(3.771.791)	161.030.490	
Taşıt araç ve gereçleri	656.684	71.573	-	(89.987)	638.270	
Döşeme ve demirbaşlar	8.282.296	102.872	-	(59.218)	8.325.950	
Verilen avans ve yatırımlar	2.705.932	3.791.188	(5.361.043)	(709.050)	427.027	
	223.734.833	4.304.084	-	(4.630.046)	223.408.871	

EDİP İPLİK SANAYİ VE TİCARET A.Ş.

31 ARALIK 2006 TARİHİNDE SONA EREN HESAP DÖNEMİNE AİT KONSOLİDE MALİ TABLOLARA İLİŞKİN NOTLAR

(Tutarlar aksi belirtilmedikçe Yeni Türk Lirası ("YTL") olarak ifade edilmiştir.)

NOT 19 – MADDİ VARLIKLAR (Devamı)

Eksi: Birikmiş amortisman:

Yeraltı ve yerüstü düzenleri	1.341.926	155.628	-	-	1.497.554
Binalar	17.557.449	574.498	-	-	18.131.947
Makine, tesis ve cihazlar	125.649.268	3.263.736	-	(3.771.792)	125.141.212
Taşıt araç ve gereçleri	268.645	76.708	-	(37.908)	307.445
Döşeme ve demirbaşlar	7.126.726	211.777	-	(59.217)	7.279.286
	151.944.014	4.282.347	-	(3.868.917)	152.357.444
Net defter değeri	71.790.819				71.051.427

(*) Maliyet bedeli 274.221YTL, birikmiş amortisman tutarı 244.634YTL olan demirbaşlar içerisinde yer almakta olan 7 adet forklift aracı taşıt araçlarına transfer olmuştur. Ayrıca, aktif değeri 22.504.234 YTL, birikmiş amortisman tutarı 20.567.233 YTL olan maddi varlıkların üzerinde bulunduğu; Şirket'in sahibi olduğu, Mahmutbey, Merkez Mahallesi Taşocağı Caddesi No:5 Bağcılar –İstanbul adresindeki taşınmazı cari dönemde bağlı ortaklığı Edip Uluslararası Gayrimenkul ve Turizm A.Ş. 'ne satmış, bu satışa ilişkin satış karı dahil tüm işlemleri konsolidasyon nedeniyle elemine edilerek, yukarıda belirtilen değerlerin net defter değeri olan 1.937.001 YTL arsa ve arazilere transfer edilmiştir.

NOT 20 – MADDİ OLMAYAN VARLIKLAR

31 Aralık 2006 ve 2005 tarihlerinde sona eren hesap dönemleri içinde maddi olmayan varlıklar ve ilgili birikmiş amortismanlarında gerçekleşen hareketler aşağıdaki gibidir:

	1 Ocak 2006	Girişler	Yatırımdan		31 Aralık 2006
			Transferler	Çıkışlar	
Maliyet:					
Haklar	546.288	12.203	-	-	558.491
	546.288	12.203	-	-	558.491
Eksi: Birikmiş amortisman:					
Haklar	115.309	54.660	-	-	169.969
	115.309	54.660	-	-	169.969
Net defter değeri	430.979				388.522
	1 Ocak 2005	Girişler	Yatırımdan		31 Aralık 2005
			Transferler	Çıkışlar	
Maliyet:					
Haklar	401.730	144.558	-	-	546.288
	401.730	144.558	-	-	546.288
Eksi: Birikmiş amortisman:					
Haklar	68.411	46.898	-	-	115.309
	68.411	46.898	-	-	115.309
Net defter değeri	333.319				430.979

EDİP İPLİK SANAYİ VE TİCARET A.Ş.**31 ARALIK 2006 TARİHİNDE SONA EREN HESAP DÖNEMİNE AİT KONSOLİDE MALİ TABLOLARA İLİŞKİN NOTLAR**

(Tutarlar aksi belirtilmedikçe Yeni Türk Lirası ("YTL") olarak ifade edilmiştir.)

NOT 21 – ALINAN AVANSLAR

	31 Aralık 2006	31 Aralık 2005
Alınan Sipariş Avansları	50.261	21.898
	50.261	21.898

NOT 22 – EMEKLİLİK PLANLARI

31 Aralık 2006 ve 31 Aralık 2005 tarihleri itibariyle emeklilik planları bulunmamaktadır.

NOT 23 – BORÇ KARŞILIKLARI

	31 Aralık 2006	31 Aralık 2005
Vergi ve diğer yükümlülükler, net (Not 41)	195.850	-
Davalar gider karşılığı (Not 31)	188.618	135.532
Diğer karşılıklar	5.361	46.415
	389.829	181.947

Kıdem Tazminatı Karşılığı

Aşağıda belirtilen yasal yükümlülükler haricinde, Şirket'in herhangi bir emeklilik taahhüdü anlaşması bulunmamaktadır.

Türk kanunlarına göre Şirket en az bir yıllık hizmeti tamamlayarak emekliye ayrılan (kadınlar için 58 erkekler için 60), ilişkisi kesilen, askerlik hizmetleri için çağrılan veya vefat eden her çalışanına kıdem tazminatı ödemek mecburiyetindedir. 23 Mayıs 2002 tarihi itibariyle ilgili yasa değiştiğinden, emeklilikten önceki hizmet süresiyle bağlantılı, bazı geçiş süreci maddeleri çıkartılmıştır. Ödenecek tazminat her hizmet yılı için bir aylık maaş tutarı kadardır.

Kıdem tazminatı yükümlülüğü yasal olarak herhangi bir fonlamaya tabi değildir ve herhangi bir fonlama şartı bulunmamaktadır. Kıdem tazminatı karşılığı, Şirket'in çalışanlarının emekli olmasından doğan gelecekteki olası yükümlülüğün bugünkü değerinin tahmini ile hesaplanır.

Tebliğ, Şirket'in kıdem tazminatı yükümlülüğünü tahmin etmek için aktüer değerlendirme yöntemlerinin geliştirilmesini öngörmektedir. Buna göre toplam yükümlülüğün hesaplanmasından aşağıdaki aktüer öngörüler kullanılmıştır.

	31 Aralık 2006	31 Aralık 2005
İskonto oranı	%5,71	%5,49
Emeklilik olasılığının tahmini için devir hızı oranı	%92,00	%94,00

EDİP İPLİK SANAYİ VE TİCARET A.Ş.**31 ARALIK 2006 TARİHİNDE SONA EREN HESAP DÖNEMİNE AİT KONSOLİDE MALİ TABLOLARA İLİŞKİN NOTLAR**

(Tutarlar aksi belirtilmedikçe Yeni Türk Lirası ("YTL") olarak ifade edilmiştir.)

NOT 23 – BORÇ KARŞILIKLARI (Devamı)

İskonto oranı, uzun vadeli YTL faiz oranları ile beklenen enflasyon oranı arasındaki farktan hesaplanmıştır. Temel varsayım, her yıllık hizmet için belirlenen tavan yükümlülüğünün enflasyon ile orantılı olarak artmasıdır. Böylece uygulanan iskonto oranı enflasyonun beklenen etkilerinden arındırılmış gerçek oranı gösterir. Şirket'in kıdem tazminatı karşılığı, 31 Aralık 2006 tarihinde geçerli olan kıdem tazminatı tavanı olan 1.857,44 YTL (31 Aralık 2005 : 1.727,15 YTL) üzerinden hesaplanmaktadır.

Yıl içindeki kıdem tazminatı yükümlülüğünün hareket tablosu aşağıdaki gibidir.

	31 Aralık 2006	31 Aralık 2005
1 Ocak bakiyesi	653.242	5.860.728
Açılış bakiyesinin yeniden ifade edilme etkisi	-	(3.787.950)
Dönem içerisindeki artış	138.369	233.278
Ödemeler	(159.563)	(1.652.814)
	632.048	653.242

NOT 24 – ANA ORTAKLIK DIŞI PAYLAR/ANA ORTAKLIK DIŞI KAR ZARAR

31 Aralık 2006 tarihli konsolide mali tablolarda, Şirket'in %99,99 oranında bağlı ortaklığı konumunda bulunan Edip Gayrimenkul'un mali tablolarından kaynaklanan 177 YTL (31 Aralık 2005 - Yoktur) tutarında ana ortaklık dışı pay ve 9 YTL (31 Aralık 2005 - Yoktur) tutarında ana ortaklık dışı kar bulunmaktadır.

31 Aralık 2006 ve 2005 tarihleri itibariyle azınlık paylarının hareketi aşağıdaki gibidir :

	31 Aralık 2006	31 Aralık 2005
1 Ocak bakiyesi	-	-
Dönem içerisindeki azınlık payı	168	-
Bağlı ortaklığın kar/zarar payı	9	-
	177	-

EDİP İPLİK SANAYİ VE TİCARET A.Ş.**31 ARALIK 2006 TARİHİNDE SONA EREN HESAP DÖNEMİNE AİT KONSOLİDE MALİ TABLOLARA İLİŞKİN NOTLAR**

(Tutarlar aksi belirtilmedikçe Yeni Türk Lirası ("YTL") olarak ifade edilmiştir.)

NOT 25 – SERMAYE/KARŞILIKLI İŞTİRAK SERMAYE DÜZELTMESİ

Şirket kayıtlı sermaye tavanı sistemine tabi değildir, en son sermaye artırımını 25.03.2002 tarihinde yapılmış olup, 28.03.2002 tarihli Türkiye Ticaret Sicil Gazetesinde yayımlanmıştır.

Şirket'in ortakları ve 31 Aralık 2006 ve 31 Aralık 2005 tarihleri itibariyle (tarihi maliyet değerleriyle) ödenmiş sermayeye katılım oranları aşağıdaki gibidir:

Ortaklar	31 Aralık 2006		31 Aralık 2005	
	Pay tutarı	Pay yüzdesi	Pay tutarı	Pay
Akın Holding A.Ş.	5.278.500	30,00	5.278.500	30,00
Feza Holding A.Ş.	2.111.400	12,00	2.111.400	12,00
Diğer	10.205.100	58,00	10.205.100	58,00
Nominal Sermaye Toplamı	17.595.000	100,00	17.595.000	100,00
Enflasyon muhasebesi düzeltme farkları	45.301.979		45.301.979	
Genel Toplam	62.896.979		62.896.979	

(*) Sermaye düzeltme farkları, Şirket sermayesinin enflasyona göre düzeltilmiş toplam tutarı ile Şirket'in enflasyon düzeltmesi öncesindeki sermaye tutarı arasındaki farkı ifade eder.

Şirket'in hisse senetleri ile ilgili olarak hissedarlarına tanınmış hiçbir ilave hak ve sınırlaması bulunmamaktadır.

NOT 26 – SERMAYE YEDEKLERİ

Mali tablolarda tarihi değerleri ile gösterilmiş sermaye ve kar yedeklerinin düzeltilmiş değerleri ve enflasyon düzeltme farkları aşağıdaki gibidir:

31 Aralık 2006

	Tarihi Değerler	Düzeltilmiş Değer	Özsermaye Enflasyon Düzeltmesi Farkı
Sermaye	17.595.000	62.896.979	45.301.979
Hisse senedi ihraç primi	8.415	63.416	55.001
Yasal yedekler	636.047	4.475.666	3.839.619
Özel yedekler	18.575	124.834	106.259
Olağanüstü yedek	1.982.732	8.459.278	6.476.546
	20.240.769	76.020.173	55.779.404

EDİP İPLİK SANAYİ VE TİCARET A.Ş.**31 ARALIK 2006 TARİHİNDE SONA EREN HESAP DÖNEMİNE AİT KONSOLİDE MALİ TABLOLARA İLİŞKİN NOTLAR**

(Tutarlar aksi belirtilmedikçe Yeni Türk Lirası ("YTL") olarak ifade edilmiştir.)

NOT 26 – SERMAYE YEDEKLERİ (Devamı)**31 Aralık 2005**

	Tarihi Değerler	Düzeltilmiş Değer	Özsermaye Enflasyon Düzeltmesi Farkı
Sermaye	17.595.000	62.896.979	45.301.979
Hisse senedi ihraç primi	8.415	63.416	55.001
Yasal yedekler	636.047	4.475.666	3.839.619
Özel yedekler	19.718	125.977	106.259
Olağanüstü yedek	1.982.732	8.459.278	6.476.546
	20.241.912	76.021.316	55.779.404

NOT 27 – KAR YEDEKLERİ

Yasal yedekler, TTK'da öngörüldüğü şekli ile birinci ve ikinci tertip yedeklerden oluşur. TTK, birinci yasal yedeğin, toplam yedek Şirket'in ödenmiş sermayesinin %20'sine erişene kadar kanuni kardan %5 oranında ayrılmasını öngörür. İkinci yasal yedek ise, ödenmiş sermayenin %5'ini aşan tüm nakit kar dağıtımları üzerinden %10 oranında ayrılır. TTK hükümleri çerçevesinde yasal yedekler, sadece zararları netleştirmek için kullanılabilen ve ödenmiş sermayenin %50'sini aşmadıkça diğer amaçlarla kullanılamamaktadır.

Seri XI No:25 sayılı tebliğ uyarınca enflasyona göre düzeltilen ilk mali tablo düzenlenmesi sonucunda özsermaye kalemlerinden "Sermaye, Emisyon Primi, Yasal Yedekler, Statü Yedekleri, Özel Yedekler ve Olağanüstü Yedek kalemlerine bilançoda kayıtlı değerleri ile yer verilir. Bu hesap kalemlerinin düzeltilmiş değerleri toplu halde özsermaye grubu içinde "özsermaye enflasyon düzeltmesi farkları" hesabında yer almaktadır.

31 Aralık 2006 ve 31 Aralık 2005 tarihleri itibariyle tarihi değerleri ile gösterilmiş kar yedeklerinin detayları aşağıdaki gibidir.

	31 Aralık 2006	31 Aralık 2005
Yasal yedekler	636.047	636.047
Olağanüstü yedek	1.982.732	1.982.732
Özel yedekler	17.430	19.718
Toplam Kar Yedekleri	2.636.209	2.638.497

NOT 28 – GEÇMİŞ YIL KAR/ZARARLARI

31 Aralık 2005 bakiyesi (Açılış Bakiyesi)	3.795.875
2005 yılı net dönem zararı	(9.869.177)
31 Aralık 2006 bakiyesi	(6.073.302)

EDİP İPLİK SANAYİ VE TİCARET A.Ş.

31 ARALIK 2006 TARİHİNDE SONA EREN HESAP DÖNEMİNE AİT KONSOLİDE MALİ TABLOLARA İLİŞKİN NOTLAR

(Tutarlar aksi belirtilmedikçe Yeni Türk Lirası ("YTL") olarak ifade edilmiştir.)

NOT 29 – YABANCI PARA POZİSYONU

	31 Aralık 2006	31 Aralık 2005
Varlıklar	4.850.461	7.308.619
Yükümlülükler	(29.981.331)	(25.399.525)
Net yabancı para pozisyonu	(25.130.870)	(18.090.906)

	31 Aralık 2006			
	USD	EUR	GBP	Toplam YTL
Hazır değerler	86.261	326.901	-	726.504
İlişkili taraflardan alacaklar	-	-	-	-
Ticari alacaklar	362.913	1.883.641	34.986	4.094.125
Diğer alacak ve cari/cari olmayan varlıklar	-	15.876	159	29.832
Toplam yabancı para cinsinden varlıklar	449.174	2.226.418	35.145	4.850.461

	31 Aralık 2006			
	USD	EUR	GBP	Toplam YTL
Finansal borçlar	4.135.882	12.751.321	-	29.564.077
İlişkili taraflara borçlar	-	-	-	-
Ticari borçlar	172	166.207	3.348	318.736
Diğer borçlar	-	49.413	-	91.927
Alınan Avanslar	-	3.543	-	6.591
Toplam yabancı para cinsinden yükümlülükler	4.136.054	12.970.484	3.348	29.981.331

	31 Aralık 2005			
	USD	EUR	GBP	Toplam YTL
Hazır değerler	538.744	1.334.674	60.000	2.980.409
İlişkili taraflardan alacaklar	-	-	-	-
Ticari alacaklar	486.696	1.966.666	205.690	4.250.707
Diğer alacak ve cari/cari olmayan varlıklar	99	40.360	5.752	77.503
Toplam yabancı para cinsinden varlıklar	1.025.539	3.341.700	271.442	7.308.619

	31 Aralık 2005			
	USD	EUR	GBP	Toplam YTL
Finansal borçlar	4.144.675	12.140.326	-	24.954.513
İlişkili taraflara borçlar	-	-	-	-
Ticari borçlar	-	271.030	1.187	435.105
Alınan Avanslar	-	6.211	-	9.907
Toplam yabancı para cinsinden yükümlülükler	4.144.675	12.417.567	1.187	25.399.525

EDİP İPLİK SANAYİ VE TİCARET A.Ş.

31 ARALIK 2006 TARİHİNDE SONA EREN HESAP DÖNEMİNE AİT KONSOLİDE MALİ TABLOLARA İLİŞKİN NOTLAR

(Tutarlar aksi belirtilmedikçe Yeni Türk Lirası ("YTL") olarak ifade edilmiştir.)

NOT 30 – DEVLET TEŞVİK VE YARDIMLARI

a) Şirket'in 3 Mart 2003 tarih ve 70726 ile 25 Aralık 2006 tarih ve 85422 sayılı Yatırım Teşvik Belgeleri mevcut olup, her iki yatırımda bilanço tarihi itibarıyla tamamlanmış, yatırım tamamlama vize işlemlerinin yapılması gerekmektedir.

b) Şirket'in cari dönem itibarıyla yararlandığı yatırım indirimi istisna tutarı 2.908.612 YTL olup, gelecek dönemlerde yararlanabileceği yatırım indirimi istisnası tutarı yoktur. (2005 : 2.797.270 YTL)'dir.

NOT 31 – KARŞILIKLAR, ŞARTA BAĞLI VARLIK VE YÜKÜMLÜLÜKLER

a) 31 Aralık 2006 ve 31 Aralık 2005 tarihleri itibarıyla kısa vadeli yükümlülüklerde yer alan şirket aleyhine açılmış davalar için ayrılan karşılıkların toplamı:

	31 Aralık 2006	31 Aralık 2005
Dava gider karşılıkları	188.618	135.532

b) 31 Aralık 2006 ve 31 Aralık 2005 tarihleri itibarıyla yükümlülüklerde yer almayan taahhütlerin toplamı:

	31 Aralık 2006	31 Aralık 2005
Banka kredileriyle ilgili ihracat taahhütleri	10.767.055	8.095.075

c) 31 Aralık 2006 ve 31 Aralık 2005 tarihleri itibarıyla kısa , uzun vadeli yükümlülükler ve yatırımlar için verilmiş olan ipotek ve teminat tutarları toplamı:

	31 Aralık 2006	31 Aralık 2005
Verilen teminat mektupları	322.872	587.549

d) 31 Aralık 2006 ve 31 Aralık 2005 tarihleri itibarıyla alacaklar için alınmış olan teminat tutarları toplamı:

	31 Aralık 2006	31 Aralık 2005
Alınan teminat mektupları	140.000	590.757
Alınan teminat senet/çekleri	241.907	213.493

NOT 32 – İŞLETME BİRLEŞMELERİ

1 Ocak 2006 - 31 Aralık 2006 ve 1 Ocak 2005 – 31 Aralık 2005 hesap dönemlerinde işletme birleşmeleri yoktur.

NOT 33 – BÖLÜMLERE GÖRE RAPORLAMA

Yoktur (2005 :Yoktur.)

EDİP İPLİK SANAYİ VE TİCARET A.Ş.

31 ARALIK 2006 TARİHİNDE SONA EREN HESAP DÖNEMİNE AİT KONSOLİDE MALİ TABLOLARA İLİŞKİN NOTLAR

(Tutarlar aksi belirtilmedikçe Yeni Türk Lirası ("YTL") olarak ifade edilmiştir.)

NOT 34 – BİLANÇO TARİHİNDEN SONRAKİ OLAYLAR

a) 31 Aralık 2006 tarihinde 1.857,44 YTL'si olan kıdem tazminatı tavanı 1 Ocak 2007 tarihinden geçerli olmak üzere 1.960,69 YTL'sine yükseltilmiştir (31 Aralık 2005: 1.727,15YTL).

b) 20 Mart 2007 tarihinde yapılan özel durum açıklamasına göre, Şirket'in Bağlı ortaklığı Edip Uluslararası Gayrimenkul ve Turizm A.Ş'nin geliştirmekte olduğu Alışveriş Merkezi projesinin %35,01 hissesi için Corio N.V (Hollanda)'nin iştiraki olan Corio Real Estate Espana SL. ile 28.000.000 USD karşılığında ön protokol imzalanmıştır.

Anlaşmaya baz olan alışveriş merkezinin kiralanabilir alanı otopark hariç takriben 65.000 m²'dir ve temel dükkan olarak Carrefoursa ile ön anlaşma yapılmıştır.

Bu protokol ile aynı alanda var olan bakiye imar hakları Edip İplik Sanayi ve Ticaret A.Ş' ye bırakılmaktadır.

Üzerinde uzlaşıldığı belirtilen bedel, alışveriş merkezi inşaatı tamamlandığında elde edilecek kira geliri dikkate alınarak karşılıklı anlaşma sonucu tespit edilmiş olup, bu ortaklığın şirket faaliyetlerine ve mali tablolara etkileri söz konusu ortaklığın gerçekleşme şekline göre farklılık göstereceğinden bu aşamada söz konusu etki ile ilgili bilgi verilememektedir.

NOT 35 – DURDURULAN FAALİYETLER

31 Aralık 2006 ve 31 Aralık 2005 tarihleri itibarıyla durdurulan faaliyetler bulunmamaktadır.

NOT 36 – ESAS FAALİYET GELİRLERİ

	31 Aralık 2006	31 Aralık 2005
Yurtiçi satışlar	40.727.388	44.119.292
Yurtdışı satışlar	13.800.363	13.365.755
Satışlardan İadeler(-)	(1.678.882)	(1.266.947)
Satış iskontoları(-)	(348.559)	(267.456)
Satış Gelirleri (Net)	52.500.310	55.950.644
	31 Aralık 2006	31 Aralık 2005
Satışların Maliyeti:		
Direkt hammadde ve malzeme giderleri	16.432.203	20.844.576
Direkt İşçilik Giderleri	6.594.838	8.164.831
Tükenme Payları ve Amortisman Giderleri	3.939.196	3.875.567
Diğer üretim giderleri	11.114.056	13.487.666
Toplam Üretim Maliyeti	38.080.293	46.372.640

EDİP İPLİK SANAYİ VE TİCARET A.Ş.

31 ARALIK 2006 TARİHİNDE SONA EREN HESAP DÖNEMİNE AİT KONSOLİDE MALİ TABLOLARA İLİŞKİN NOTLAR

(Tutarlar aksi belirtilmedikçe Yeni Türk Lirası ("YTL") olarak ifade edilmiştir.)

NOT 36 – ESAS FAALİYET GELİRLERİ (Devamı)

Yarı mamul değişimi	83.141	211.744
Dönem başı yarı mamul	2.390.242	2.601.986
Dönem sonu yarı mamul	2.307.101	2.390.242
Mamul değişimi	1.935.076	107.982
Dönem başı mamul	4.981.645	5.089.627
Dönem sonu mamul	3.046.569	4.981.645
Satılan ticari malların maliyeti	6.410.820	7.588.874
Yurtiçi hizmet satış maliyeti	383.450	1.035.668
Diğer satışların maliyeti	1.695.806	1.728.035
Satışların Maliyeti (Net)	48.588.586	57.044.943

NOT 37 – FAALİYET GİDERLERİ

Genel Yönetim Giderleri

	31 Aralık 2006	31 Aralık 2005
Personel giderleri	(1.673.236)	(2.313.044)
Amortisman giderleri	(275.131)	(269.769)
İhbar tazminatı	(97.909)	(247.203)
Sigorta giderleri	(19.237)	(35.226)
Dışarıdan sağlanan fayda ve hizmet	(531.053)	(616.166)
Kıdem tazminatı tahakkuk.	(138.369)	(233.278)
Kıdem tazminatı gideri	(698.022)	(4.764.326)
Vergi Resim Ve Harçlar	(303.364)	(384.283)
Diğer	(548.747)	(686.441)
	(4.285.068)	(9.549.736)

Pazarlama, Satış ve Dağıtım Giderleri

	31 Aralık 2006	31 Aralık 2005
İhracat navlun giderleri	(379.709)	(350.802)
Personel giderleri	(902.705)	(1.152.283)
Amortisman gideri	(66.605)	(68.523)
Yurtdışı pazarlama giderleri	(250.667)	(258.690)
Nakliye gideri	(187.623)	(149.457)
Gümrükleme giderleri	(62.875)	(73.113)
Sigorta giderleri	(25.156)	(19.423)
Diğer	(455.768)	(621.824)
	(2.331.108)	(2.694.115)
	(2.331.109)	
Toplam Faaliyet Giderleri	(6.616.176)	(12.243.851)

EDİP İPLİK SANAYİ VE TİCARET A.Ş.

31 ARALIK 2006 TARİHİNDE SONA EREN HESAP DÖNEMİNE AİT KONSOLİDE MALİ TABLOLARA İLİŞKİN NOTLAR

(Tutarlar aksi belirtilmedikçe Yeni Türk Lirası ("YTL") olarak ifade edilmiştir.)

NOT 38 – DİĞER FAALİYETLERDEN GELİR/GİDER VE KAR/ZARARLAR

	31 Aralık 2006	31 Aralık 2005
Diğer faaliyet gelirleri:		
Muhtelif satış gelirleri	67.468	46.604
Maddi varlık satış karı	224.342	29.273
Reeskont gelirleri	84.448	324.688
Sigorta tazminat gelirleri	34.789	31.106
Satışlar vade arındırma faiz geliri	742.089	849.312
Kira gelirleri	6.127	11.207
Önceki dönem konusu kalmayan karşılıklar	165.491	1.652.814
Diğer önceki dönem gelir ve karları	96.012	29.239
Diğer gelirler	223.692	119.893
	1.644.458	3.094.136
	31 Aralık 2006	31 Aralık 2005
Finansman gelirleri		
Kur farkı gelirleri	1.400.845	3.171.964
Kredili satışlardaki vade farkı gelirleri	45.697	23.145
Faiz gelirleri	111.955	44.463
	1.558.497	3.239.572
Diğer faaliyetlerden gelirler	3.202.955	6.333.708
Diğer faaliyet giderleri:		
Şüpheli Alacak Karşılık Giderleri	(227.324)	(173.373)
Reklamasyon Giderleri	(210.097)	-
Maddi varlık satış zararı	(17.558)	(8.662)
Reeskont Giderleri	(165.358)	(246.993)
Ödenen vergi, harç ve tazminatlar	(24.984)	(5.076)
Çalışmayan kısım giderleri	(152.694)	(315.015)
Önceki dönem gider ve zararları	(105.402)	(1.727)
Diğer giderler	(191.105)	(97.494)
	(1.094.522)	(848.340)
Finansman giderleri		
Kur farkı giderleri	(1.044.416)	(1.891.951)
Alışlar vade arındırma faiz gideri	(327.753)	(545.044)
	(1.372.169)	(2.436.995)
Diğer faaliyetlerden giderler	(2.466.691)	(3.285.335)

EDİP İPLİK SANAYİ VE TİCARET A.Ş.**31 ARALIK 2006 TARİHİNDE SONA EREN HESAP DÖNEMİNE AİT KONSOLİDE MALİ TABLOLARA İLİŞKİN NOTLAR**

(Tutarlar aksi belirtilmedikçe Yeni Türk Lirası ("YTL") olarak ifade edilmiştir.)

NOT 39 – FİNANSMAN GİDERLERİ

	31 Aralık 2006	31 Aralık 2005
Finansman giderleri:		
Faiz giderleri	(1.855.055)	(1.211.137)
Kur farkı giderleri	(3.972.014)	(42.704)
	(5.827.069)	(1.253.841)

NOT 40 – NET PARASAL POZİSYON KAR/ZARARI

Net Parasal Pozisyon karı/zararı, parasal olmayan bilanço kalemlerinin, öz sermayenin ve gelir tablosunun düzeltme işlemine tabi tutulması sonucunda aktif ve pasif kalemlerinin arasında ortaya çıkan fark olarak hesaplanmıştır. Ancak, 1 Ocak 2005 tarihinden itibaren mali tabloların enflasyon göre düzeltilmesine son verildiğinden 1 Ocak 2005 – 31 Aralık 2005 ve 1 Ocak 2006 -31 Aralık 2006 dönemleri için parasal pozisyon karı/zararı hesaplanmamıştır.

NOT 41 – VERGİLER

Türkiye’de yeni Kurumlar Vergisi Kanunu hazırlanmış ve 21 Haziran 2006 tarihinde Resmi Gazete’de yayımlanarak 5520 sayılı Kanun olarak yürürlüğe girmiştir. 01 Ocak 2006 tarihinden itibaren elde edilen kazançlara uygulanmak üzere yeni kurumlar vergisi oranı %20’dir. (2005: %30) Bu oran, kurumların ticari kazançına vergi yasaları gereğince indirimi kabul edilmeyen giderlerin ilave edilmesi, vergi yasalarında yer alan istisna (iştirak kazançları istisnası gibi) ve indirimlerin (yatırım indirimi gibi) indirilmesi sonucu bulunacak vergi matrahına uygulanır. Kar dağıtılmadığı takdirde başka bir vergi ödenmemektedir.

30 Aralık 2003 tarihinde Resmi Gazete’de yayımlanan, 5024 sayılı Vergi Usul Kanunu, Gelir Vergisi Kanunu ve Kurumlar Vergisi Kanunu’nda Değişiklik Yapılması Hakkında Kanun (“5024 sayılı Kanun”), kazançlarını bilanço esasına göre tespit eden gelir veya kurumlar vergisi mükelleflerin kanuni mali tablolarını 1 Ocak 2004 tarihinden başlayarak enflasyon düzeltmesine tabi tutmasını öngörmekte ve mükellefler ayrıca 31 Aralık 2003 tarihli bilançolarını da söz konusu yasada belirtilen esaslar dahilinde enflasyon düzeltmesine tabi tutmak zorundadırlar. Mükellefler, 31 Aralık 2003 tarihli bilançolarını 5024 sayılı Kanun ve Maliye Bakanlığı tarafından 28 Şubat 2004 tarihinde yayımlanan 328 sayılı Vergi Usul Kanunu Genel Tebliği (“Tebliğ”) hükümleri; 2004 yılı geçici vergi dönemine ait geçici vergi beyanlarını da 5024 sayılı kanun ve 13 Ağustos 2004 tarihinde Resmi Gazete’de yayımlanmış bulunan 338 Numaralı Vergi Usul Kanunu Tebliği ve diğer düzenlemelere göre beyan etmek zorundadırlar.

Maliye Bakanlığı tarafından yayımlanan bu Genel Tebliğ’e göre enflasyon düzeltmesi yapmak zorunda olan mükelleflerin, düzeltme şartlarının oluşması halinde 1 Ocak 2004 tarihinden sonra düzenleyecekleri mali tablolardan sadece bilançolarını düzeltme işlemine tabi tutmaları zorunlu tutulmuştur.

2005 yılında ve 2006 yılının dördüncü geçici vergi döneminde VUK’nun Mükerrer 298. maddesinin (A) fıkrasının (1) numaralı bendine göre şartların gerçekleşmemesinden dolayı enflasyon düzeltmesi uygulaması, bu dönem itibarıyla yapılmamıştır.

EDİP İPLİK SANAYİ VE TİCARET A.Ş.

31 ARALIK 2006 TARİHİNDE SONA EREN HESAP DÖNEMİNE AİT KONSOLİDE MALİ TABLOLARA İLİŞKİN NOTLAR

(Tutarlar aksi belirtilmedikçe Yeni Türk Lirası ("YTL") olarak ifade edilmiştir.)

NOT 41 – VERGİLER (Devamı)

Türkiye'deki bir işyeri yada daimi temsilcisi aracılığı ile gelir elde eden kurumlar ile Türkiye'de yerleşik kurumlara ödenen kar paylarından (temettü) stopaj yapılmaz. Bunların dışında yapılan temettü ödemeleri %15 oranında stopaja tabidir. Karın sermayeye eklenmesi, kar dağıtımı sayılmaz ve stopaj uygulanmaz.

Şirketler üzer aylık mali karları üzerinden 01 Ocak 2006 tarihinden itibaren % 20 oranında geçici vergi hesaplar ve o dönemi izleyen ikinci ayın 10'uncu gününe kadar beyan edip 17'inci günü akşamına kadar öderler. Yıl içinde ödenen geçici vergi o yıla ait olup izleyen yıl verilecek kurumlar vergisi beyanamesi üzerinden hesaplanacak kurumlar vergisinden mahsup edilir. Geçici vergi, devlete karşı olan herhangi bir başka mali borçlara da mahsup edilebilir.

En az iki yıl süre ile kurumların aktiflerinde yer alan taşınmazlar ve iştirak hisseleri ile aynı süreyle sahip oldukları kurucu senetleri, intifa senetleri ve rüçhan haklarının satışından doğan kazançların %75'lik kısmına istisna getirildi. Bu istisna satışın yapıldığı dönemde uygulanmak ve satış kazancının istisnadan yararlanan kısmının satışın yapıldığı yılı izleyen beşinci yılın sonuna kadar pasifte özel bir fon hesabında tutulması gerekmektedir. Sermayeye eklenme şartı kalkmasına rağmen, satış bedelinin satışın yapıldığı yılı izleyen ikinci takvim yılının sonuna kadar tahsili şarttır. Başlangıçta satışla doğan kar, bedel tahsil edilmese bile özel fon hesabına alınacak ve istisna uygulanacaktır. Eğer öngörülen iki yıllık sürede bedelin tamamı tahsil edilir ve kar fon hesabında tutulmaya devam ediliyor ise istisna uygulaması doğru uygulanmış olacaktır. Ancak, ikinci yılda satış bedelinin bir kısmı tahsil edilemez ise tahsil edilemeyen satış bedeline isabet eden istisna hakkı ortadan kalkar ve tahsil edilemeyen tutar kadar kar üzerinden vergi ödenmesi gerekirken ödenmemiş, dolayısıyla vergi ziyayı doğmuş olacaktır. Yine istisna edilen ve özel fon hesabında tutulan kazançtan beş yıl içinde sermayeye ilave dışında herhangi bir şekilde başka bir hesaba nakledilen veya işletmeden çekilen ya da dar mükellef kurumlarca ana merkeze aktarılan kısım için uygulanan istisna dolayısıyla tahakkuk ettirilemeyen vergiler ziyaa uğramış sayılır.

193 sayılı Gelir Vergisi Kanunu'nun 19. maddesinde düzenlenen yatırım indirimi istisnası, 5479 sayılı Kanun ile 01 Ocak 2006 tarihinden geçerli olmak üzere yürürlükten kaldırılmış, yine aynı kanunla Gelir Vergisi Kanunu'na eklenen geçici 69.madde ile de 01 Ocak 2006 tarihinden önce uygulanan yatırım istisnasına ilişkin geçiş hükümleri getirilmiştir. Kurumların, 31 Aralık 2005 tarihi itibarıyla mevcut olup, yeterli kazancı bulunmaması sebebiyle indiremedikleri yatırım indirimi tutarları ile, 24 Nisan 2003 tarihinden önce yapılan müracaatlara istinaden düzenlenen yatırım teşvik belgeleri kapsamında GVK'nun ek 1-6 maddeleri çerçevesinde başlanılmış yatırımlar için belge kapsamında 01.01.2006 tarihinden sonra yapılan harcamaları, yine GVK'nun mülga 19.maddesi kapsamında 01.01.2006 tarihinden önce başlayan yatırımların, yatırımla iktisadi bütünlük sağlayan ve bu tarihten sonra yapılan yatırım harcamaları, nedeniyle, 31.12.2005 tarihinde yürürlükteki mevzuat hükümlerine göre hesaplanacak yatırım indirimi istisna tutarlarını 2006 , 2007 ve 2008 yıllarına ait kazançlarından indirebileceklerdir.

24 Nisan 2003 tarihinden önce geçerli olan hükümlere göre kazanılmış yatırım indirimi hakkının kullanılması halinde yararlanılan yatırım indirimi istisnası tutarı üzerinden, karın dağıtılıp dağıtılmadığına bakılmaksızın % 19,8 oranında stopaj hesaplanacaktır. Diğer hallerde stopaj uygulanmaz.

Türk vergi mevzuatına göre beyanname üzerinde gösterilen mali zararlar 5 yılı aşmamak kaydıyla dönem kurum kazancından indirilebilirler. Ancak, mali zararlar, geçmiş yıl karlarından mahsup edilemez.

EDİP İPLİK SANAYİ VE TİCARET A.Ş.**31 ARALIK 2006 TARİHİNDE SONA EREN HESAP DÖNEMİNE AİT KONSOLİDE MALİ TABLOLARA İLİŞKİN NOTLAR**

(Tutarlar aksi belirtilmedikçe Yeni Türk Lirası ("YTL") olarak ifade edilmiştir.)

NOT 41 – VERGİLER (Devamı)

Türkiye’de ödenecek vergiler konusunda vergi otoritesi ile mutabakat sağlamak gibi bir uygulama bulunmamaktadır. Kurumlar vergisi beyannameleri hesap döneminin kapandığı ayı takip eden dördüncü ayın 1 inci gününden 25 inci günü akşamına kadar bağlı bulunulan vergi dairesine verilir. Bununla beraber, vergi incelemesine yetkili makamlar beş yıl zarfında muhasebe kayıtlarını inceleyebilir ve hatalı işlem tespit edilirse ödenecek vergi miktarları değişebilir.

31 Aralık 2006 ve 2005 tarihlerinde sona eren hesap dönemlerine ait ödenecek kurumlar vergisi karşılığı ve diğer vergi yükümlülükleri ile dönemin gelir tablosunda yer alan vergileri aşağıda özetlenmiştir:

	31 Aralık 2006	31 Aralık 2005
Cari dönem kurumlar vergisi karşılığı	196.360	-
Dönem içinde peşin ödenen vergi	(510)	-
Ödenecek vergi ve diğer yükümlülükler, net (Not 23)	195.850	-

	31 Aralık 2006	31 Aralık 2005
<u>Konsolide Gelir Tablosu</u>		
Vergiler :		
Cari dönem kurumlar vergisi karşılığı (-)	(196.360)	-
Ertelenmiş vergi geliri/(gideri) (Not 14)	(5.984.343)	1.674.441
Konsolide gelir tablosuna yansıtılan vergi geliri (/gideri)	(6.180.703)	1.674.441

NOT 42 – HİSSE BAŞINA KAZANÇ/(ZARAR)

Hisse başına zarar, hissedarlara ait net zararın çıkarılmış adi hisselerin ağırlıklı ortalama adedine bölünmesi ile hesaplanır.

	31 Aralık 2006	31 Aralık 2005
Hissedarlara ait net (zarar)/kar	(13.975.969)	(9.869.177)
Çıkarılmış adi hisselerin ağırlıklı ortalama adedi(1YTL/adet)	17.595.000	17.595.000
Tam YTL cinsinden hisse başına (zarar)/kar (Ykr)	(0,7943)	(0,56091)

EDİP İPLİK SANAYİ VE TİCARET A.Ş.

31 ARALIK 2006 TARİHİNDE SONA EREN HESAP DÖNEMİNE AİT KONSOLİDE MALİ TABLOLARA İLİŞKİN NOTLAR

(Tutarlar aksi belirtilmedikçe Yeni Türk Lirası ("YTL") olarak ifade edilmiştir.)

NOT 43 – NAKİT AKIM TABLOSU

	Not	31 Aralık 2006 (YTL)	31 Aralık 2005 YTL
İŞLETME FAALİYETLERİNDEN KAYNAKLANAN NAKİT AKIMI			
Vergi karşılığı, azınlık payı öncesi Kar /(zarar)		(7.795.257)	(11.543.618)
Net dönem karını /zararını işletme faaliyetlerinden elde edilen nakit akımına getirmek için yapılan düzeltmeler:			
Maddi duran varlıkların amortismanı	19	4.379.075	4.282.347
Maddi olmayan duran varlıkların amortismanı	20	54.660	46.898
Reeskont Giderleri (Gelirleri),net	38	107.893	(106.987)
Kıdem tazminatı karşılığı	23	(21.194)	(1.419.536)
Şüpheli ticari alacak karşılığı	7	221.395	173.373
Fon Girişi Sağlamayan Gelirler		(2.289)	(2.289)
İşletme sermayesindeki değişim öncesi faaliyetlerden elde edilen nakit akımı		(3.055.717)	(8.569.812)
İşletme sermayesinde gerçekleşen değişimler		2.086.298	2.214.715
Faaliyetlerden elde edilen nakit		(969.419)	(6.355.097)
Ödenen vergiler		(510)	0
İşletme faaliyetlerinden elde edilen nakit		(969.929)	(6.355.097)
YATIRIM FAALİYETLERİNDEN KAYNAKLANAN NAKİT AKIMI			
Menkul kıymetlerdeki değişim,net	5	(269.995)	0
Maddi duran varlık alımları	19	(5.309.535)	(3.595.034)
Maddi olmayan duran varlık alımları	20	(12.203)	(144.558)
Diğer yatırım faaliyetlerinde gerçekleşen değişim		(1.702.433)	75.833
Satılan maddi duran varlıkların net defter değeri	19	21.902	52.079
			-
Yatırım faaliyetlerinde kullanılan nakit		(7.272.264)	(3.611.680)
FİNANSMAN FAALİYETLERİNDEN KAYNAKLANAN NAKİT AKIMI			
Mali borçlardaki net değişim		7.922.205	8.683.180
Ödenen temettüleri		-	-
Azınlık payındaki değişim,net	24	168	-
Finansal faaliyetlerden elde edilen / (kullanılan) nakit		7.922.373	8.683.180
KASA VE BANKALARDAKİ NET DEĞİŞİM		(319.820)	(1.283.597)
DÖNEM BAŞI KASA VE BANKALAR	4	1.730.385	3.013.982
DÖNEM SONU KASA VE BANKALAR	4	1.410.565	1.730.385

NOT 44 – Mali tabloları önemli ölçüde etkileyen ya da mali tabloların açık, yorumlanabilir ve anlaşılabilir olması açısından açıklanması gerekli olan diğer hususlar.
Yoktur.



**EDİP İPLİK SANAYİ ve TİCARET A.Ş'nin
31 ARALIK 2006 TARİHLİ
KAR DAĞITIM TABLOSU ve KAR DAĞITIM ÖNERİSİ**

Şirket'in 31 Aralık 2006 tarihi itibarıyla Seri : XI, No:25 sayılı tebliğe göre hazırlanan ekli mali tablolarda 13.975.969 YTL net dönem zararı oluşması nedeniyle kar dağıtım tablosu düzenlenmemiştir. 2006 hesap dönemi için dağıtılabılır karın bulunmaması nedeniyle yönetim kurulunun dağıtılabılır dönem karı ile ilgili kar dağıtım önerisi de söz konusu değildir.



FİNANSAL YAPI

Edip İplik Sanayi ve Ticaret A.Ş.'nin 2006 yılı faaliyetleri neticesinde ortaya çıkan mali sonuçları özetleyen; Bilanço, Gelir Tablosu, ÖzSermaye Değişim Tablosu ve Mali tablo dipnotları faaliyet raporumuz içinde takdim edilmiştir.

Şirketimizin mali gücü ve kârlılığı hakkında bilgi vermek amacıyla cari dönem ve geçmiş yıllara* ait muhtelif rasyolar aşağıda belirtilmiştir.

		<u>2003</u>	<u>2004</u>	<u>2005</u>	<u>2006</u>
LİKİDİTE DURUMU					
- Cari Oran	%	162,49	289,65	150,75	64,49
- Nakit Oranı	%	3,76	30,19	9,19	3,70
- Likidite Oran	%	87,71	151,29	82,92	37,93
- İşletme Sermayesi	YTL	12.889.598	18.930.726	9.552.659	-13.529.344
MALİ YAPI ORANLARI					
- Toplam Borç/Toplam Aktif	%	25,79	22,75	32,60	43,05
- Özkaynaklar/Toplam Aktif	%	74,21	77,25	67,40	56,95
- Özkaynaklar/Toplam Borç	%	287,75	339,51	206,74	132,29
- Dönen Varlıklar/Toplam Aktif	%	31,28	27,98	27,34	25,00
KARLILIK ORANLARI					
- Brüt Kar Marjı	%				7,45
- Faaliyet Kar Marjı	%				-14,83
- Net Kar Marjı	%				-26,62
- Özkaynak Karlılığı	%				-24,97
- Aktif Karlılığı	%				-14,22

* SPK'nın Seri:XI, No:25 sayılı tebliğ hükümlerine göre 31 Aralık 2006 tarihinde konsolide finansal tablolar ilk defa düzenlenmiş olduğundan karlılık oranları sadece cari yıl için hesaplanmıştır.

**Görüş**

Görüşümüze göre, ilişikteki finansal tablolar, Edip İplik Sanayi ve Ticaret Anonim Şirketi ve bağlı ortaklığı'nın 31 Aralık 2006 tarihi itibarıyla gerçek finansal durumunu ve aynı tarihte sona eren yıla ait finansal performansını ve nakit akımlarını, Sermaye Piyasası Kurulunca yayımlanan finansal raporlama standartları (Not 2) çerçevesinde doğru ve dürüst bir biçimde yansıtmaktadır.

Görüşümüzü etkilememekle birlikte aşağıdaki hususa dikkat çekilmesi gerekli görülmüştür:

Not 2 'de belirtildiği üzere, Edip İplik Sanayi ve Ticaret Anonim Şirketi'nin 31 Aralık 2005 tarihi itibarıyla SPK Muhasebe Standartlarına uygun olarak düzenlenmiş konsolidasyona tabi olmayan bilanço ve aynı tarihte sona eren hesap dönemine ait gelir tablosu, öz sermaye değişim tablosu, nakit akım tablosu bilgi amaçlı olarak, 31 Aralık 2006 tarihli konsolide finansal tablolar ve dipnotlar ile birlikte karşılaştırmalı olarak sunulmuş olup, konsolide finansal tabloların gerekli bir parçası değildir.

İstanbul, 10 Nisan 2007

TÜRKERLER Bağımsız Denetim
Yeminli Mali Müşavirlik A.Ş.



Ersin ŞAHİN, YMM
Sorumlu Ortak, Başdenetçi

Meşrutiyet Caddesi 170/9
34430 Beyoğlu-İSTANBUL



a member of **Premier** International Associates.

Meşrutiyet Caddesi No. 170 Daire Apt. Kat. 4 Daire: 9 34430 Beyoğlu - İSTANBUL, TÜRKİYE
Tel: +90 (212) 293 04 06 (3 hat) Faks: +90 (212) 293 20 79 E-mail: turkerler@turkerler.com.tr



1 OCAK – 31 ARALIK 2006 HESAP DÖNEMİNE İLİŞKİN
FİNANSAL TABLOLARLA İLGİLİ BAĞIMSIZ DENETİM RAPORU

*Edip İplik Sanayi ve Ticaret A.Ş.
Yönetim Kurulu'na;*

Edip İplik Sanayi ve Ticaret Anonim Şirketi'nin ve bağlı ortaklığı'nın (birlikte "Şirket" olarak anılacaktır) 31 Aralık 2006 tarihi itibarıyla hazırlanan ve ekte yer alan konsolide bilançosunu, aynı tarihte sona eren yıla ait konsolide gelir tablosunu, konsolide öz sermaye değişim tablosunu ve konsolide nakit akım tablosunu, önemli muhasebe politikalarının özetini ve dipnotları denetlemiş bulunuyoruz.

Finansal Tablolarla İlgili Olarak İşletme Yönetiminin Sorumluluğu

İşletme yönetimi finansal tabloların Sermaye Piyasası Kurulunca yayımlanan finansal raporlama standartlarına göre hazırlanması ve dürüst bir şekilde sunumundan sorumludur. Bu sorumluluk, finansal tabloların hata veya hile ve usulsüzlükten kaynaklanan önemli yanlışlıklar içermeyecek biçimde hazırlanarak, gerçeği dürüst bir şekilde yansıtmayı sağlamak amacıyla gerekli iç kontrol sisteminin tasarlanmasını, uygulanmasını ve devam ettirilmesini, koşulların gerektirdiği muhasebe tahminlerinin yapılmasını ve uygun muhasebe politikalarının seçilmesini içermektedir.

Bağımsız Denetim Kuruluşunun Sorumluluğu

Sorumluluğumuz, yaptığımız bağımsız denetime dayanarak bu finansal tablolar hakkında görüş bildirmektir. Bağımsız denetimimiz, Sermaye Piyasası Kurulunca yayımlanan bağımsız denetim standartlarına uygun olarak gerçekleştirilmiştir. Bu standartlar, etik ilkelere uyulmasını ve bağımsız denetimin, finansal tabloların gerçeği doğru ve dürüst bir biçimde yansıtmayı yansıtmadığı konusunda makul bir güvenceyi sağlamak üzere planlanarak yürütülmesini gerektirmektedir.

Bağımsız denetimimiz, finansal tablolarda yer alan tutarlar ve dipnotlar ile ilgili bağımsız denetim kanıtı toplamak amacıyla, bağımsız denetim tekniklerinin kullanılmasını içermektedir. Bağımsız denetim tekniklerinin seçimi, finansal tabloların hata veya hile ve usulsüzlükten kaynaklanıp kaynaklanmadığı hususu da dahil olmak üzere önemli yanlışlık içerip içermediğine dair risk değerlendirmesini de kapsayacak şekilde, mesleki kanaatimize göre yapılmıştır. Bu risk değerlendirmesinde, işletmenin iç kontrol sistemi göz önünde bulundurulmuştur. Ancak, amacımız iç kontrol sisteminin etkinliği hakkında görüş vermek değil, bağımsız denetim tekniklerini koşullara uygun olarak tasarlamak amacıyla, işletme yönetimi tarafından hazırlanan finansal tablolar ile iç kontrol sistemi arasındaki ilişkiyi ortaya koymaktır. Bağımsız denetimimiz, ayrıca işletme yönetimi tarafından benimsenen muhasebe politikaları ile yapılan önemli muhasebe tahminlerinin ve finansal tabloların bir bütün olarak sunumunun uygunluğunun değerlendirilmesini içermektedir.

Bağımsız denetim sırasında temin ettiğimiz bağımsız denetim kanıtlarının, görüşümüzün oluşturulmasına yeterli ve uygun bir dayanak oluşturduğuna inanıyoruz.



a member of **Premier** International Associates

Megrutiye Caddesi No. 170 Daire Apt. Kat: 4 Daire: 9 - 34430 Beyoğlu - İSTANBUL, TÜRKİYE
Tel: +90 (212) 293 04 06 (3 hat) Faks: +90 (212) 293 25 79 E-mail: turkerler@turkerler.com.tr



01 OCAK 2006 – 31 ARALIK 2006

DENETİM KURULU RAPORU

EDİP İPLİK SANAYİ ve TİCARET A.Ş.GENEL KURULUNA

- Ortaklığın
Ünvanı : Edip İplik Sanayi ve Ticaret A.Ş.
Merkezi : İSTANBUL
Sermayesi : 17.595.000 YTL
Faaliyet Konusu : İplik Üretim ve Ticareti ile Esas Mukavelede
kayıtlı işler
- Denetçi veya denetçilerin adı ve görev süreleri,
Ortak veya Şirketin personeli olup olmadıkları : Aydın GÜNTER, Nazmi ÜNÜVAR
Görev süresi 1 yıl, Şirket personeli veya ortak
değillerdir.
- Katılınan Yönetim Kurulu ve yapılan Denetleme
Kurulu toplantıları sayısı : Yıl içinde dört kez Yönetim kurulu toplantısına
katılınmış, üç kez Denetçiler arası toplantı yapılmıştır.
- Ortaklık hesapları, defter ve belgeleri üzerinde
yapılan incelemenin kapsamı, hangi tarihlerde
inceleme yapıldığı ve varılan sonuç : Ticaret Kanunu ve ilgili mevzuat açısından Ortaklık
hesapları, defter ve belgeleri üzerinde 3, 6, 9, 12'inci
aylarda genel inceleme yapılmış olup, kayıt ve
işlemlerin Genel Muhasebe kurallarına uygun olduğu
görülmüş, tenkide değer bir hususa rastlanmamıştır.
- Türk Ticaret Kanunu'nun 353'üncü maddesinin 1'inci
fıkrasının 3 numaralı bendi gereğince ortaklık
veznesinde yapılan sayımların sayısı ve sonuçları : Yıl içinde dört kez sayım yapılmış ve nakit
mevcudunun defter kayıtlarına uygun olduğu
görülmüştür.
- Türk Ticaret Kanunu'nun 353'üncü maddesinin 1'inci
fıkrasının 4 numaralı bendi gereğince yapılan
inceleme tarihleri ve sonuçları : Yıl içinde dört kez inceleme yapılmış, kıymetli
evrakların defter kayıtlarına uygun olduğu tespit
edilmiştir.
- İntigal eden şikayet ve yolsuzluklar ve bunlar
hakkında yapılan işlemler : İntigal eden şikayet ve yolsuzluklar yoktur.

Edip İplik Sanayi ve Ticaret A.Ş'nin 01.01.2006 - 31.12.2006 dönemi hesap ve işlemlerini Türk Ticaret Kanunu, Ortaklığın Esas Sözleşmesi ve diğer mevzuat ile genel kabul görmüş muhasebe ilke ve standartlarına göre incelemiş bulunmaktayız.

Görüşümüze göre içeriğini benimsediğimiz ekli 31.12.2006 tarihi itibariyle düzenlenmiş Bilanço Şirketin anılan tarihteki mali durumunu, 01.01.2006 - 31.12.2006 dönemine ait Gelir Tablosu anılan döneme ait faaliyet sonuçlarını gerçeğe uygun ve doğru olarak yansıtmaktadır.

Bilançonun ve Gelir Tablosunun onaylanmasını ve Yönetim Kurulu'nun aklanmasını oylarınıza arz ederiz.

Aydın GÜNTER

Nazmi ÜNÜVAR