

ONURSAL BAŐKANIMIZI RAHMETLE ANIYORUZ



Rüştü AKIN



İÇİNDEKİLER

GENEL BİLGİLER:

Yönetim Kurulu Başkanı'nın Mesajı	3
Yönetim Kurulu	4
Gündem	5
Dünden Bugüne	6
İdari Faaliyetler	8
Yatırım Faaliyetleri	9
Dış Ticaret İşlemleri (İthalat – İhracat)	10
Ürünlerimiz	11
Üretim Bilgileri	12
Satış Bilgileri	14

KURUMSAL YÖNETİM UYGULAMALARI:

Kurumsal Yönetim İlkeleri Uyum Raporu	15
---	----

MALİ TABLOLAR:

Bilanço	24
Gelir Tablosu	26
Özsermaye Değişim Tablosu	27
Nakit Akım Tablosu	28
Mali Tablo Dipnotları	29

DİĞER BİLGİLER:

Kâr Dağıtım Tablosu ve Kâr Dağıtım Önerisi	57
Finansal Yapıya İlişkin Bilgiler	58
Bağımsız Denetim Raporu	59
Denetim Kurulu Raporu	61



YÖNETİM KURULU BAŞKANI'nın MESAJI

SAYIN ORTAKLARIMIZ,

Piyasalara giren ucuz Uzak Doğu malları nedeniyle gittikçe zorlaşan bir ortamda; kaliteden ödün vermeden, ürün çeşitlemesi ve kısa zaman dilimleri içerisinde yapılan teslimatlar ile rekabet ortamındaki piyasada etkinliğimizi devam ettirmekteyiz. Fabrikamızın bir çatı altında toplanması ile, yönetimde etkinlik sağlanmış, özellikle 2006 yılının ikinci yarısından itibaren verimliliğimiz artmıştır. Geçmişte olduğu gibi özellikle katma değeri yüksek malların üretimine ağırlık verilerek 2008 yılının planlarımız dahilinde tamamlanacağını düşünüyoruz.

Ben ve Yönetim Kurulumuz 2008 faaliyet yılının Şirketimiz ve Ortaklarımıza başarılar getirmesini temenni ederken, toplantımıza katılan tüm hissedarlarımıza teşekkür eder, Sermaye Piyasası Kanunu hükümlerine uygun olarak hazırlanmış 2007 yılı faaliyet raporumuzu, mali tablolarımızı tetkik ve tasviplerinize arz ederiz.

Saygılarımızla,

YÖNETİM KURULU (01 Mayıs 2007 - 06 Mayıs 2008)



BAŞKAN NURİ AKIN

1944, Buldan Denizli'de doğan Nuri Akın, 1963 Robert Akademisi ve 1967 Almanya Krefeld İktisat Tekstil Mühendisliği mezunudur. 1971'de Akın Tekstil A.Ş.'de Planlama Müdürü olarak çalışan Nuri Akın, aynı yıl Edip İplik Sanayi ve Ticaret A.Ş. kurucusu, Murahhas Üye ve Genel Müdürlüğünü yapmıştır. 1984'te Edpa USA, Inc. New York'un Kurucusu ve Yönetim Kurulu Başkanı seçilmiştir. 1989'da 2 yıl için İstanbul Hazır Giyim ve Konfeksiyon İhracatçıları Birliği Başkanı olarak seçilmiş, Tekstilbank'ın Kurucusu ve 1. Dönem Yönetim Kurulu Başkanı olarak görev yapmıştır. 1995'te Rüştü Akın'dan sonra Edip İplik Sanayi ve Ticaret A.Ş. Yönetim Kurulu Başkanı seçilmiştir. Aynı zamanda Akın Holding Yönetim Kurulu Başkanı olan Nuri Akın, evli ve iki çocuk sahibidir.



BAŞKAN YARDIMCISI İBRAHİM ÇELEBİ

1941, Denizli Buldan doğumlu olan İbrahim Çelebi iplik ticareti ile uğraşmaktadır. Nazım Tekstil (Denizli), Buldan Tekstil (Bursa), Çelebi İplik (İstanbul), yönetim kurulu başkanlıklarında bulunmuştur. Grup şirketlerinde dönemsel olarak yönetimlere katılmaktadır. Kurulduğundan beri Edip İplik Sanayi ve Ticaret A.Ş. yönetim kurulu üyesidir. İbrahim Çelebi, evli ve üç çocuk sahibidir.



MURAHHAS AZA ALİ ESAT YÖNDER

1948 İstanbul doğumlu Ali Esat Yönder, 1970 Galatasaray Mühendislik Yüksek Okulu Kimya Mühendisliği, 1972-1973 Polymer Teknolojisi Loughborough Üniversitesi, 1973-1974 İstanbul Üniversitesi İşletme Fakültesi'nden mezundur. 1975-1978 Padeko Kimya Sanayi A.Ş. İşletme Müdürlüğü, 1978-1983 Akın Dış Ticaret Pazarlama A.Ş. genel müdürlüğü görevlerinde bulunmuş ve halen Akın Holding A.Ş. yönetim kurulu üyesidir. Ali Esat Yönder, evli ve iki çocuk sahibidir.



ÜYE KENAN KOÇ

1962 Erzincan doğumlu Kenan Koç, 1985 Boğaziçi Üniversitesi Makine Mühendisliği Bölümü, 1986 Miami Üniversitesi İşletme Yüksek Lisans (MBA) mezunudur. 1989-1999 Edip İplik Sanayi ve Ticaret A.Ş. Genel Müdür Vekili ve Genel Müdürü, 1993-1999 İTKİB Tekstil Hammaddede İhracatçı Birlikleri Yönetim Kurulu Üyesi, 1995-1999 Türkiye Tekstil İşverenler Sendikası Danışma Kurulu Üyesi görevlerinde bulunmuş, 2005 yılından beri Çorap Sanayicileri Derneği Yönetim Kurulu Başkanı, Türkiye Moda ve Hazır Giyim Federasyonu kurucu başkan vekilidir. Halen Edip Uluslararası Gayrimenkul ve Turizm A.Ş.'de Finansman ve Yatırımlar Koordinatörü (CFO) görevini yürütmekte olan Kenan Koç'un; Feza Holding, Gözde Giyim, Fepa Tekstil, Kenpa Pazarlama aile şirketlerinde yönetim kurulu başkan ve üyelikleri vardır. Tekstil sektörü dışında faaliyet gösteren Kültür Üretim A.Ş. ve Kültür Grafik Tasarım A.Ş. şirketlerinin kurucu ortağı olan Kenan KOÇ, evli ve iki çocuk sahibidir.



ÜYE ERTUĞRUL BOYDAK

1934 Konya Ereğlisi'nde doğan Ertuğrul Boydak, 1957 İ.T.Ü. Makine Yüksek Mühendisliği mezunudur. 1958'de Sümerbank Bakırköy Pamuklu Müessesesi'nde işe başladı. Sırası ile İplik İşletme, Dokuma İşletme ve Planlama Şefliklerinde bulunduktan sonra 1965'de Topkapı Makaracılık A.Ş.'de Fabrika Müdürü olarak görev aldı. 1969'da Tarsus Berdan Tekstil A.Ş.'de Fabrika Müdürlüğü'ne 1977'de Genel Müdürlük görevlerine atandı. 1981'de Edip İplik Sanayi ve Ticaret A.Ş.'de Fabrika Müdürü olarak göreve başlamış, 1990 yılında Yönetim Kurulu üyeliğine seçilmiştir. Ertuğrul Boydak, evli ve iki çocuk sahibidir.



ÜYE MÜNİP YÜCEL

1940 Yozgat doğumlu olan Münip Yücel, 1962 yılında İstanbul Yıldız Üniversitesi Makina Mühendisliği tahsilini tamamladıktan sonra Sümerbank'ın çeşitli kuruluşlarında çalışmaya devam ederken 1969 yılında İstanbul Üniversitesi İşletme İktisadi Enstitüsünde lisans eğitimini tamamladı. 1972 yılında Edip İplik Sanayi ve Ticaret A.Ş.'nin kuruluş döneminde Teknik Müdür olarak göreve başladı. 1974 yılında aynı kuruluşta Genel Müdür Muavini ve Yönetim Kurulu Üyesi oldu. 1981 yılında Genel Müdür oldu. Genel Müdür ve Yönetim Kurulu Üyeliği 1988 yılı sonuna kadar devam etti. Mayıs 1986 – Temmuz 2002 yılları arasında Tekstilbank A.Ş. Yönetim Kurulu Üyeliği yapan Münip Yücel, evli ve iki çocuk sahibidir.



EDİP İPLİK SANAYİ ve TİCARET A.Ş
2007 YILI OLAĞAN GENEL KURUL TOPLANTI GÜNDEMİ

1. Açılış ve Divan Heyetinin teşkili,
2. Toplantı tutanağının imzalanması hususunda Divan Heyetine yetki verilmesi,
3. Yönetim Kurulu faaliyet raporu ile Bağımsız Dış Denetim Kuruluşu ve Murakıpları raporlarının okunması ve müzakeresi,
4. Bilanço ve Kar zarar hesaplarının okunması, müzakeresi ve tasdiki,
5. Yönetim Kurulu Üyeleri ve Murakıpların ibra edilmeleri,
6. Görev süreleri sona ermiş olan Yönetim Kurulu ve Murakıpların seçimi, görev sürelerinin tespiti,
7. Yönetim Kurulu Üyeleri huzur haklarının ve Murakıpların ücretlerinin tespiti,
8. Sermaye Piyasası Kanunu gereği 2008 yılı için seçilecek Bağımsız Denetim Kuruluşu'nun tespit edilmesi,
9. Kar dağıtım politikaları hakkında bilgilendirme,
10. Yönetim Kurulu'na Türk Ticaret Kanunu'nun 334. ve 335. maddelerinde yazılı işlemleri yapabilmeleri için iznin verilmesi,
11. Dilek ve Kapanış.

Toplantı Tarihi : 06 Mayıs 2008
Toplantı Saati : 11:00
Toplantı Yeri : Ambarlı Petrol Ofisi Dolun Tesisleri Yolu No: 10

Avcılar/İSTANBUL



DÜNDEN BUGÜNE

Şirket 1971 yılında Türkiye'deki pamuk ipliği kapasitesinin artırıldığı dönemde EDİRNE'de kurulması planlanırken 1974 ve 1975 yıllarında Mahmutbey, İstanbul'da üretime başlamıştır. 50.000 iğ kapasite ve A.B.D. makineleri ile faaliyete başlayan şirketimizde; seçilen makinaların Türkiye'deki gerek voltaj iniş çıkışlarına göre hassas olması, elemanların elektronik bilgi düzeylerinin yetersiz olması ve de Amerika Birleşik Devleti'nin tekstil makinaları sektöründe dünya çapındaki rekabetten yenik çıkması sonucu fabrikada sürekli bir Avrupa makinalarına geçiş ve modernizasyon süreci başlamıştır.

1982-83 senesinde ilk büküm makinaları eklenmiş, 1984'te ikinci gurup büküm makinaları eklenmiş, 1987 yılında Boyahane günlük 5 tonluk kapasite ile üretime alınmıştır.

1990 yılında halka açılan şirketimizin hisse senetleri İstanbul Menkul Kıymetler Borsasında işlem görmeye başladı.

1992 yılında dikiş ipliği devreye girmiş en son 1994 ve 1995 yıllarında üçüncü gurup fantazi büküm makinaları alınmıştır. Open end makinaları, 10 yaşına gelince satılarak sadece ring teknolojisi ile üretime devam etme kararı alınmıştır.

1995 yılı içinde Lüleburgaz, Büyükkarıştıran mevkiinde alınan arazi üzerinde başlanan boyahane, dikiş ipliği ve (5 MW kapasiteli) kojenerasyon yatırımları 1998 yılı içerisinde tamamlanmıştır.

2005 yılı Haziran ayı sonunda istanbul'daki makinelerin Lüleburgaz'daki yeni binaya taşınması, 2006 yılı Haziran ayı sonunda İstanbul Mahmutbey'deki Ofisler ve Ambarlar'ın taşınması tamamlanarak, İstanbul Mahmutbey arazisinde Ticaret Merkezi oluşturulması amacıyla Konsept ve Fizibilite çalışmalarına başlanmış, 2006 yılı Temmuz ayında yapılan Olağanüstü Genel Kurul Toplantısında Şirket Ana Sözleşmesinin Esas Faaliyet Konusuna yapılan ekleme ile Şirkete; taşınmazları üzerinde ticari amaçlı inşaat yapma olanağı sağlanmıştır.

2006 yılı Ağustos ayında inşaat yatırımını gerçekleştirmek amacıyla, sermayesinin % 99,99'una Edip İplik Sanayi ve Ticaret A.Ş.'nin ortak olduğu 1.000.000 TL sermayeli Edip Uluslararası Gayrimenkul ve Turizm A.Ş. kurulmuştur. 31.12.2007 tarihi itibariyle söz konusu şirketin tamamı ödenmiş sermayesi 28.000.000 YTL' dir.



2007 yılı Aralık ayında, Mahmutbey'deki taşınmaz üzerinde 1.Kule Rezidans yatırımı ile ilgili olarak Büyükhanlı Gayrimenkul Yatırım Ortaklığı A.Ş. firması ile "Hasılat ve Bağımsız Bölüm Paylaşımı" amaçlı "İnşaat Yapımı ve Taşınmaz Vaadi" sözleşmesi imzalanmıştır.

2008 yılı Şubat ayında Mahmutbey'de 212istanbul projesinin temel atma töreni yapılmıştır.

Şirket tekstil ile ilgili üretim faaliyetlerini halen; Lüleburgaz'da 288.300 m² arazi üzerinde 60.000 m² kapalı alanda sürdürmektedir.



İDARİ FAALİYETLER

Şirketimizde 31.12.2007 tarihi itibariyle personel sayısı, 119 kapsam dışı, 609 kapsam içi olmak üzere 728 kişidir.

Kapsam dışı ve kapsam içi personele 2007 yılı içerisinde ücretleri dışında şirketimizin içinde bulunduğu Grup Toplu İş Sözleşmesinde belirtilen aylık sosyal yardım, doğum, ölüm, evlenme yardımı gibi menfaatler sağlanmıştır.

Türkiye Tekstil Örne ve Giyim Sanayii İşçileri Sendikası (TEKSİF) ile Türkiye Tekstil Sanayii İşverenleri Sendikası arasında XXI. Dönem Grup Toplu İş Sözleşmesi görüşmeleri, 09.09.2007 tarihinde tarafların anlaşması ile sonuçlanmış ve grup toplu iş sözleşmesi 01.04.2007 tarihinden geçerli olmak üzere 24 ay süre ile yürürlüğe konulmuştur.

Şirketimizin yönetim kadrosu; 6 Müdür* ve 1 Hukuk Müşaviri'nden oluşmaktadır.

Ali GÜVENDİ
Atilla BOZ
Cemal BAHAR
Dr. Sinan TOPCU
Yasemin KIVIRCIK
Yusuf YETMİŞBİR
Habibe Arslan

Kalite Müdürü
İnsan Kaynakları Müdürü
Bilgi İşlem Müdürü
Mali İşler Müdürü
Ticaret Müdürü
Fabrika Müdürü
Hukuk Müşaviri

* Müdürlerimiz isim sırasına göre sıralanmıştır.



YATIRIM FAALİYETLERİ

31 Aralık 2007 tarihi itibariyle teşvik belgesi kapsamında yapılan yatırım harcaması tutarı 1.406.366 YTL olup yatırım teşvik belgeleri ile ilgili bilgiler aşağıdaki gibidir:

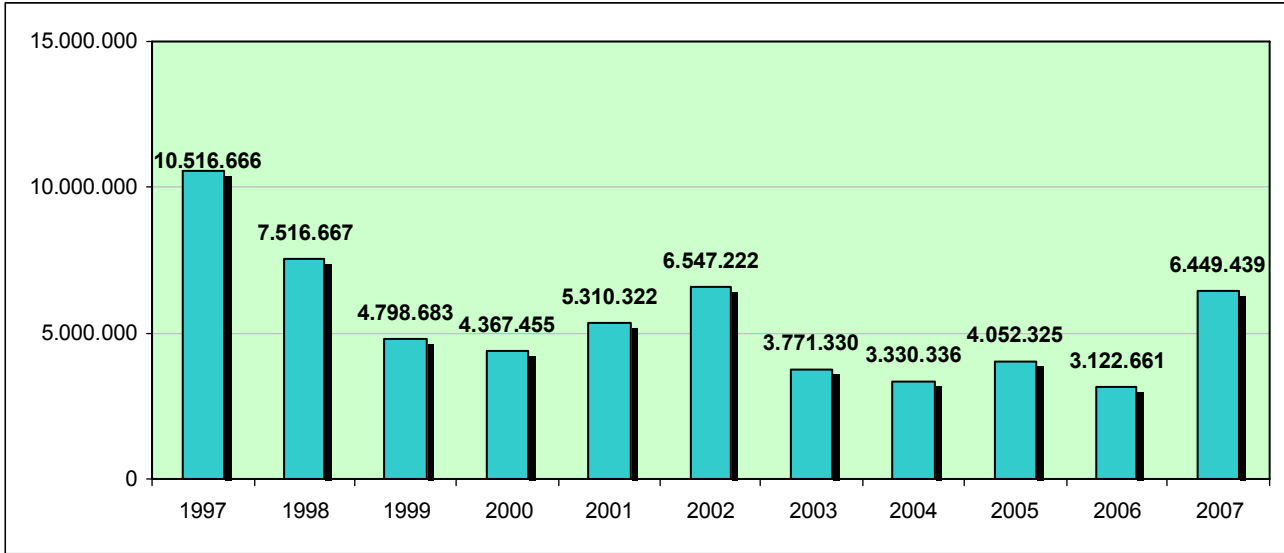
25 Aralık 2006 tarih ve 85422 sayılı yatırım teşvik belgesi için 31 Aralık 2006 tarihi itibariyle belgeye bağlı yapılan toplam harcama tutarı 1.406.366 YTL olup, belge kapsamında % 100 gümrük muafiyeti ile KDV İstisnası teşviklerinden yararlanma hakkımız mevcut olup, belge ile ilgili harcamalar tamamlanarak kapama vizesi müracatı yapılmıştır.

Bağlı ortaklığımız Edip Uluslararası Gayrimenkul ve Turizm A.Ş.'nin geliştirmekte olduğu 212istanbul Alışveriş Merkezi projesi kapsamında 31 Aralık 2007 tarihi itibariyle yapılan harcama tutarı 45.220.395,46 YTL arsa bedeli ve 35.715.121,53 YTL diğer harcamalar olmak üzere toplam 80.935.516,99 YTL'dir. Toplam inşaat alanı 230,000 m², kiralanabilir alanı 70.000 m² olan alışveriş merkezinin toplam harcamasının 114,000,000 EUR olacağı beklenmektedir. Mayıs 2009'da açılması planlanan AVM'de 3,000 araçlık otoparkın yanısıra 10 salonlu sinema kompleksi de yer alacaktır.

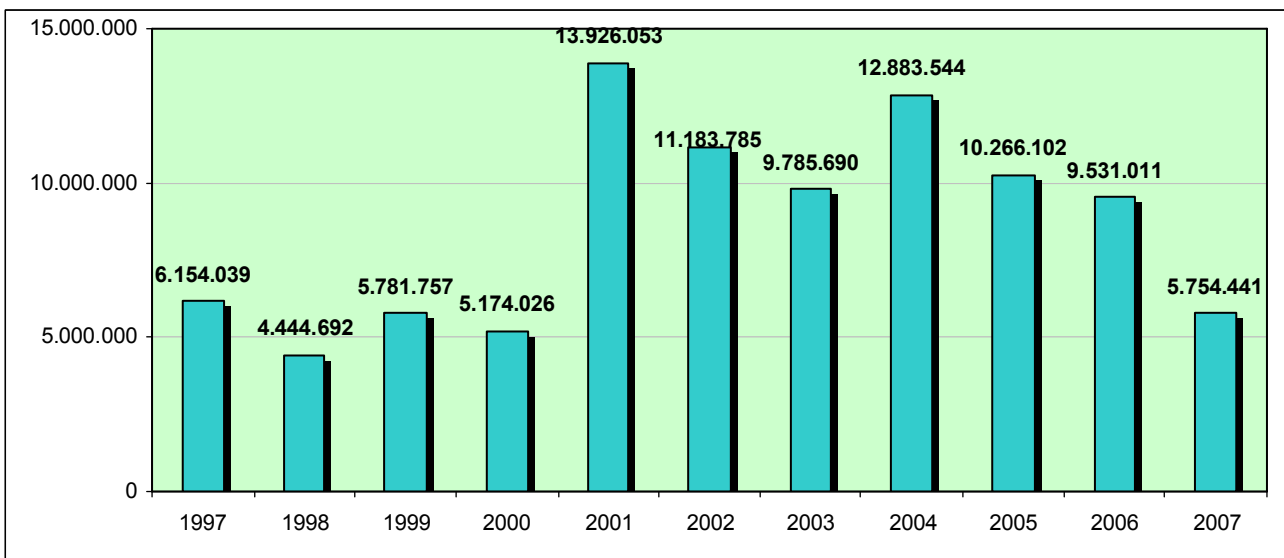
AVM'nin yanında Edip İplik Sanayi ve Ticaret A.Ş.'nin sahip olduğu 14.791,30 m² alan üzerinde 34 katlı I. Kule (rezidans) yer alacaktır. 31 Aralık 2007 tarihi itibariyle yapılan harcama tutarı 16.394.935 YTL ve 3.301.170,08 YTL diğer harcamalar olmak toplam 19.696.105,08 YTL olup, Büyükhanlı Gayrimenkul Yatırım Ortaklığı A.Ş. firması ile imzalanan "Hasılat ve Bağımsız Bölüm Paylaşımı" amaçlı "İnşaat yapımı ve Taşınmaz Vaadi" sözleşmesi kapsamında bu yatırımın da başlamasından 30 ay sonra tamamlanması öngörülmüştür.

DIŞ TİCARET İŞLEMLERİ

İTHALAT (USD)



İHRACAT (USD)



ÜRÜNLERİMİZ

Aşağıda açılımı yapılan 6 NE ile 60 NE arası yüksek nitelikli EDİP ürünleri, penye karde ring, suni ve sentetik karışımı tek veya çok katlı iplikler olarak dokuma, triko, yuvarlak örme, düz örme ve çorap sektörlerinde kullanılmaktadır.



❖ Bobin Boyalı İplikler

- Pamuk
- Gazeli Pamuk
- Akrilik Pamuk
- Viskon
- Flame
- Diğer Bobin Boyalı



❖ Elyaf Boyalı İplikler

- Pamuk Melanj
- Jaspe Muline
- Viskon Melanj
- Diğer Elyaf Boyalı



❖ Ham İplik

- Flame
- Nopeli
- Fantazi
- Diğer İplikler



❖ Dikiş İpliği

- İlikli İplik
- Kesik Elyaf PE
- Tekstüre PE
- Filament PE
- Diğer Dikiş İplikleri



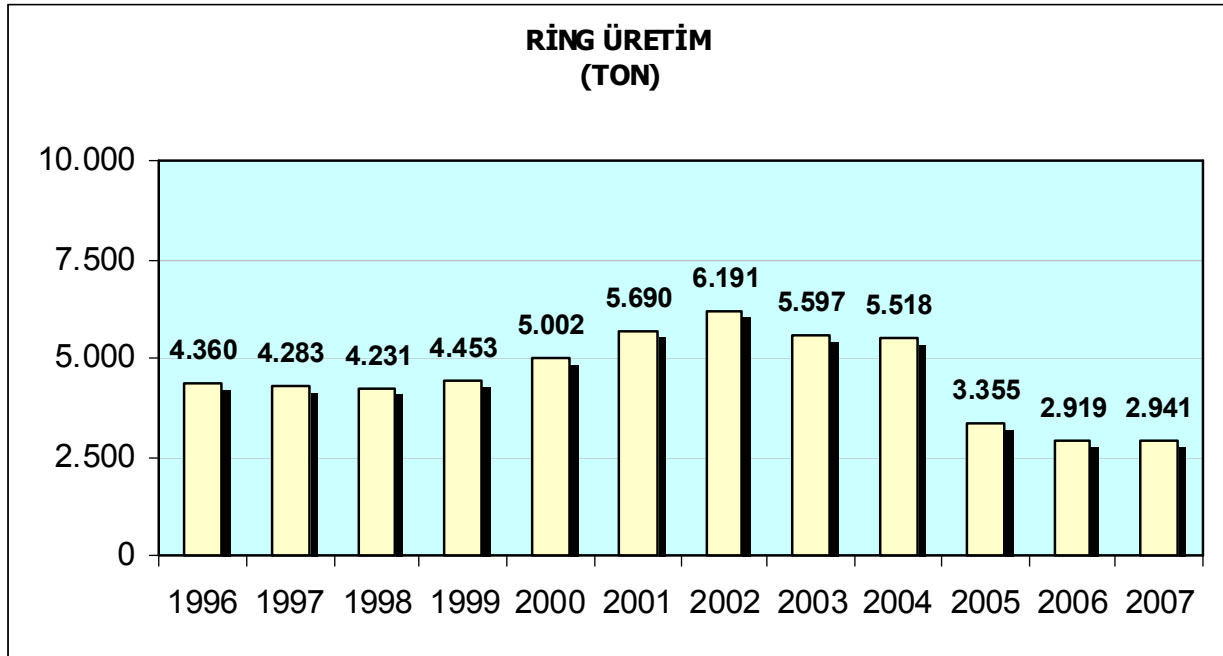
ÜRETİM

İPLİK VE BOBİN

Harman-hallaç, tarak, penye, cer, fitil, iplik ve bobin işlemlerinin yapıldığı 44.296 iş kapasiteli işletmelerimizde, hammadde girişinden tek kat mamul iplik aşamasına kadar klimatize ortamda üretim gerçekleştirilir. Yıllık üretim kapasitesi (üretilen iplik numarasına göre büyük değişkenlik göstermekle beraber)



yaklaşık 4.000 ton olup, fantazi iplik üretiminde makina kullanım oranı % 85-90 civarındadır. Ancak, standart üretime göre kapasite kullanım oranı % 70-85 arasındadır.



BÜKÜM

Edip iplik bünyesinde ayrı departmanlar halinde 5.700 iş kapasiteli two for one büküm ve 400 iş kapasiteli fantazi büküm makinaları bulunur. Klimatize ortamda çalışan bu makinelerde hem kendi ürettiğimiz hemde dışardan satın aldığımız tek kat ipliklerin büküm işlemleri gerçekleştirilir.



BOYA

İplik ve elyaf boyama işlemlerinin yapıldığı boyahane işletmemiz laboratuvar ve işletme birimlerinden oluşur. Laboratuvar bölümümüz de müşterilerimizden gelen taleplere göre Datacolor otomasyonu ile renk çalışmaları yapılır. Günlük 16 ton kapasiteli boyahane işletmemizde 36 adet 10 kg'dan 800 kg'a kadar değişik kapasitelerde Sedomaster otomasyonlu boya kazanı, bobin ve elyaf pres, santrfüj, HF kurutma ve elyaf açma makinaları bulunmaktadır



GAZE

Değişen müşteri ihtiyaçlarını karşılamak için , 24 iğlik gazeleme makinamız ile tek kat ve bükülü pamuk ipliği gazelenir



DİKİŞ İPLİĞİ BİTİM İŞLEMLERİ

Bu bölümde, Dikiş ipliği üretimi sonrası avivaj makinalarında dikiş ipliğine kayganlık sağlayan yağlama işlemi, dikiş ipliği sarım makinalarında endüstriyel kullanım için parmak koniklere sarım işlemi ve otomatik ambalajlama işlemi yapılmaktadır.



KOJENERASYON

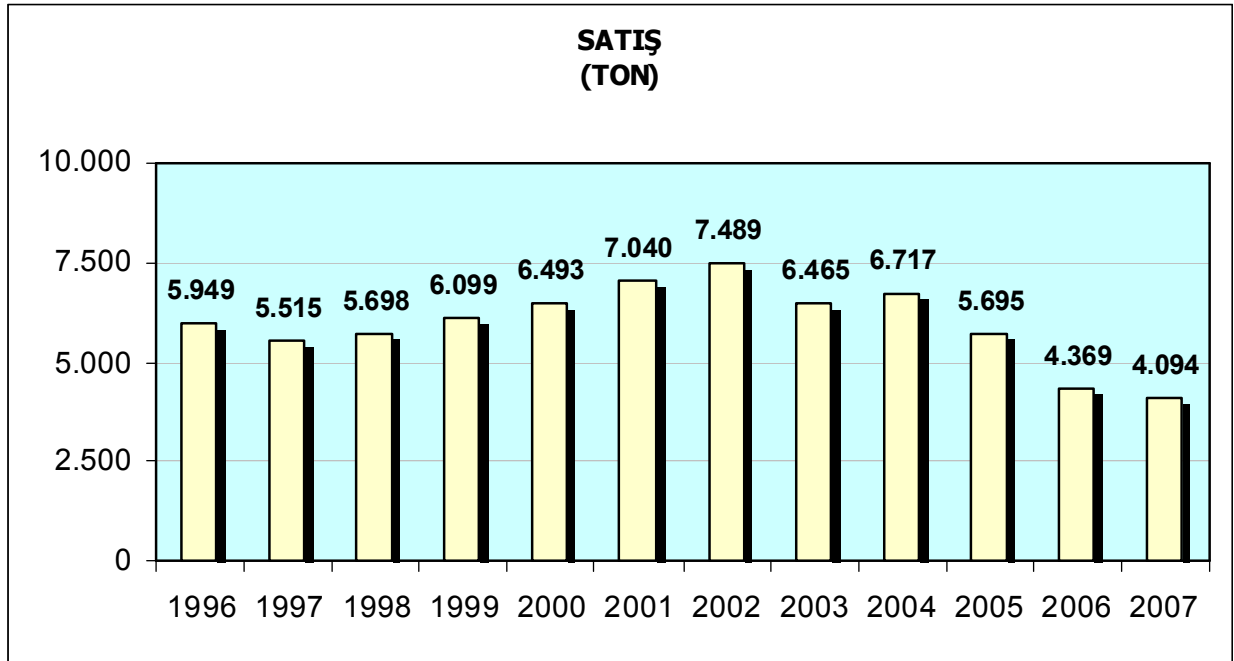
5 MW kapasiteli, doğalgaz beslemeli kojenerasyon santralimizde, fabrikamız için gerekli olan elektriğin yaklaşık %90'ı karşılanmakta, kalan ihtiyacımız elektrik piyasasından karşılanmaktadır. Kojenerasyon santralimizden çıkan atık gazlardan elde edilen buhar, proseslerimiz ve bina ısıtmalarımız için kullanılmaktadır.





SATIŞLAR

Üretilen mallarda kaliteye önem verilmek ve moda yakından takip edilmek suretiyle talebi karşılamaya çalışan şirketimiz, bazı türlerde de yeni tip ipliklerle modada öncülük yapmıştır. Genelde yapılan satışlar peşin olmakla birlikte, vade farkı faturası kesilerek az sayıda müşterinin talebi de karşılanmaktadır. Ürünlerimizin satış fiyatı ağırlıklı olarak Euro/Kg olarak tespit edilmektedir.





KURUMSAL YÖNETİM İLKELERİ UYUM RAPORU

1. Kurumsal Yönetim İlkelerine Uyum Beyanı

Şirketimiz Sermaye Piyasası Kurulu tarafından yayımlanan Kurumsal Yönetim İlkelerinde yer alan prensiplerin uygulanması için gerekli özeni göstermiştir. Konuya ilişkin açıklamalar aşağıdaki bölümlerde yer almaktadır.

BÖLÜM I – PAY SAHİPLERİ

2. Pay Sahipleri İle İlişkiler Birimi

Pay Sahipleri ile ilişkiler biriminin görevleri Mali İşler Müdürlüğü bünyesinde yürütülmektedir. Şirketimiz Mali İşler Müdürü Dr. Sinan TOPCU başkanlığında yürütülen bu çalışmalar neticesinde, şirket ile ilgili kamuya açıklanmamış gizli ve/veya ticari sır niteliğindeki bilgiler hariç olmak üzere pay sahipleri tarafından dönem içerisinde birime yapılan başvuruların tamamı yanıtlanmıştır. Başvurulara ilişkin verilerin takibine yönelik gerekli altyapı çalışmaları şirketimiz bilgi işlem departmanı tarafından hazırlanmakta olup yapılan başvuru ve verilen yanıt sayılarına gelecek dönemlerde yayınlanacak uyum raporlarında yer verilecektir.

İletişim bilgileri:

Tel : 0212 422 50 00

Faks : 0212 422 50 01

E-mail adresi: stopcu@edip.com

3. Pay Sahiplerinin Bilgi Edinme Haklarının Kullanımı

Pay Sahipleri genel olarak şirketin yatırımları, cirosu, sermaye artırım ve kar payı ödemeleri konusunda sözlü sorular yöneltmektedirler. Talep edilen bu bilgiler pay sahipleri ile ilişkiler birimi tarafından kamuya açıklanan bilgiler doğrultusunda yanıtlanmış olup bu kapsamda pay sahiplerinin tüm bilgi talepleri cevaplandırılmıştır.

Özel denetçi atanması konusu ana sözleşmede düzenlenmemiş olup dönem içinde özel denetçi tayini talebi olmamıştır.

4. Genel Kurul Bilgileri

2007 yılı içerisinde 01 Mayıs 2007 tarihinde yapılan 2006 yılına ait olağan genel kurul 5/7 nisapla yapılmıştır. Olağan genel kurul toplantısına medyadan katılım olmuştur.

Toplantı yeri, günü, saati, gündemi ve vekaletname örneğini içeren toplantı davetine ilişkin ilan Türkiye Ticaret Sicil Gazetesi, Hürses ve Dünya Gazeteleri ile İMKB bülteninde toplantı tarihinden en az iki hafta önce yayımlanmıştır. Bu sürenin asgari üç hafta olmasına özen gösterilecektir.

Yıllık faaliyet raporu dahil mali tablo ve raporlar, kar dağıtım önerisi, ihtiyaç duyulan genel kurul gündem maddeleri ile ilgili olarak hazırlanan bilgilendirme dökümanı ve gündem maddelerine dayanak teşkil eden diğer belgeler ile esas sözleşmenin son hali ve esas sözleşmede değişiklik yapılacak ise tadil metni ve gerekçesi; genel kurul toplantısına davet için yapılan ilan tarihinden itibaren, şirketimizin merkezinde pay sahiplerimizin incelemelerine açık tutulmaktadır.



Söz konusu bilgi ve belgelere www.edip.com adresinde yer alan internet sitemizden de ulaşılabilmektedir.

Şirketin önemli tutardaki maddi/maddi olmayan varlık alım/satımı, kiralanması veya kiraya verilmesi veya bağış ve yardımda bulunulması ile üçüncü kişiler lehine kefalet, ipotek gibi teminat verilmesine ilişkin kararların genel kurulda alınması yönünde ana sözleşmemizde hüküm bulunmamaktadır.

Bu yönde ana sözleşmemize hüküm konulmasının Yönetimde etkinliği azaltacağı ve piyasada doğan önemli fırsatların bu süreç nedeni ile kaçırılacağı, dolayısıyla şirketimizin menfaat sahiplerinin yararına sonuçlar doğurmayacağı düşünülmektedir.

Genel kurul toplantıları için mevzuatta öngörülen hususlara tamamen uyulmakta ve Pay Sahiplerimizin bu sayede genel kurullarımıza katılım konusunda bir sıkıntı yaşamadıkları düşünülmektedir. Aksi yönde tarafımıza ulaşan hiçbir şikayet bulunmamaktadır.

Genel kurul tutanakları ve genel kurul ile ilgili bilgilerin Pay Sahipleri ile İlişkiler birimine müracaat edilerek temin edilmesi mümkün olup www.edip.com adresinde yer alan internet sitemizden de bu bilgilere ulaşılabilmektedir.

5. Oy Hakları ve Azınlık Hakları

Ana sözleşmemiz uyarınca her pay bir oy hakkı vermekte olup, oy hakkında imtiyaz ve birikimli oy kullanma yöntemi söz konusu değildir.

Herhangi bir hissedarımız ile şirketimiz arasında karşılıklı iştirak ilişkisi bulunmamaktadır.

Genel Kurulumuzun takdirleri doğrultusunda seçilmekte olan Yönetim Kurulumuzda azınlık payı temsilcisi bulunmamaktadır.

6. Kar Dağıtım Politikası ve Kar Dağıtım Zamanı

Ana sözleşmemizde dağıtılabılır kardan Sermaye Piyasası Kurulunca saptanan oran ve miktarda birinci temettü dağıtılması esası benimsenmiş olup, kalan karın genel kurullarda alınacak kararlara bağlı olarak dağıtılması mümkün bulunmaktadır. Kar payı ödemeleri yasal süreler içerisinde gerçekleştirilmektedir.

Yönetim Kurulumuzun, Genel Kurulumuzun onayına sunduğu kar dağıtım teklifleri; Pay Sahiplerimizin beklentileri ile şirketimizin büyüme gereği arasındaki hassas dengenin bozulmamasını ve şirketimizin likidite durumunu dikkate alan bir kar dağıtım politikası ile hazırlanmaktadır.

Şirketin karına katılım konusunda herhangi bir imtiyaz yoktur.

7. Payların Devri

Şirket esas sözleşmesinde pay devrini kısıtlayan özel bir hüküm bulunmamaktadır.



BÖLÜM II – KAMUYU AYDINLATMA VE ŞEFFALIK

8. Şirket Bilgilendirme Politikası

Ticari sır niteliğinde olmayan, mevzuat ile belirlenenler dışında kamuya açıklanan bilgilerin, tüm Pay Sahiplerimize ve açıklamalardan yararlanacak kişi ve kuruluşlara zamanında, doğru, eksiksiz, anlaşılabilir, yorumlanabilir, düşük maliyetle kolay erişilebilir ve eşit bir biçimde duyurulması şirketimizin temel prensibidir. Bu kapsamda esas itibarıyla,

- Mevzuat ile belirlenenler dışında kamuya hangi bilgilerin açıklanacağını,
- Bu bilgilerin ne şekilde, hangi sıklıkla ve hangi yollardan kamuya duyurulacağını,
- Yönetim Kurulumuzun veya Yöneticilerimizin basın ile hangi sıklıkla görüşeceğini,
- Kamunun bilgilendirilmesi için hangi sıklıkla toplantılar düzenleneceğini,
- Şirkete yöneltilen soruların yanıtlanmasında nasıl bir yöntem izleneceğini,
- Geleceğe yönelik bilgilerin kamuya açıklanmasına ilişkin esasları,
- İnternet sitesinin kullanımına ilişkin esasları içeren,

Pay Sahiplerimizi bilgilendirme politikası oluşturulmasına yönelik çalışmalarımız sürmekte olup, çalışma sonuçları yönetim kurulumuzun onayından geçirildikten sonra belirlenen bilgilendirme politikası tüm hissedarlarımıza ve menfaat sahiplerine duyurulacaktır.

9. Özel Durum Açıklamaları

Yıl içinde kamuya açıklanacak önemde gelişmeler olması halinde, gerekli özel durum açıklamaları zamanında yapılmaktadır. Bu amaçla yıl içinde İMKB tarafından istenen ek açıklama dahil 17 adet özel durum açıklaması yapılmış olup, SPK tarafından 1 ek açıklama istenmiştir.

10. Şirket İnternet Sitesi ve İçeriği

Şirketimizin www.edip.com internet sitesinde yatırımcı köşesi ve bu konuda düzenlediğimiz bilgiler yer almaktadır.

Bu sitede yer alan bilgiler ile ticaret sicili bilgilerimiz, son durum itibarıyla ortaklık ve yönetim yapımız, ana sözleşmemizin son hali, özel durum açıklamalarımız, yıllık faaliyet raporlarımız, periyodik mali tablo ve raporlarımız, genel kurul toplantılarımıza ilişkin gündemler, katılanlar cetvelleri ve tutanaklar ve vekaleten oy kullanma formu, sıkça sorulan sorular başlığı altında şirkete ulaşan bilgi talepleri, soru ve ihbarlar ile bunlara verilen cevaplara pay sahipleri ve menfaat sahiplerinin elektronik ortamda ulaşımı sağlanmıştır.

11. Gerçek Kişi Nihai Hâkim Pay Sahibi/Sahiplerinin Açıklanması

Şirketimizin gerçek kişi nihai hakim pay sahibi bulunmamaktadır. Şirketimizin mevcut ortaklık yapısı aşağıda sunulmuştur.

Adı / Unvanı	Pay Oranı	Pay Tutarı
Akın Holding A.Ş.	% 30	5,278,500
Feza Holding A.Ş.	% 12	2,111,400
Diğer Gerçek ve Tüzel Kişi	% 58	10,205,100
	-----	-----
	% 100	17,595,000



12. İçeriden Öğrenebilecek Durumda Olan Kişilerin Kamuya Duyurulması

İçeriden öğrenilen bilgilerin kullanımının önlenmesi için gerekli her türlü önlem alınmış olup, şirketimizin, sermaye piyasası araçlarının değerini etkileyebilecek nitelikteki bilgiye ulaşabilecek konumdaki yöneticileri ile hizmet aldığı diğer kişi / kurumlar aşağıda sunulmuştur. *

Nuri AKIN	Yönetim Kurulu Başkanı
İbrahim ÇELEBİ	Yönetim Kurulu Başkan Yardımcısı
Ali Esat YÖNDER	Yönetim Kurulu Murahhas Aza
Kenan KOÇ	Yönetim Kurulu Üyesi
Münip YÜCEL	Yönetim Kurulu Üyesi
Ertuğrul BOYDAK	Yönetim Kurulu Üyesi
Ali GÜVENDİ	Kalite Müdürü
Atilla BOZ	İnsan Kaynakları Müdürü
Cemal BAHAR	Bilgi İşlem Müdürü
Dr. Sinan TOPCU	Mali İşler Müdürü
Yasemin KIVIRCIK	Ticaret Müdürü
Yusuf YETMİŞBİR	Fabrika Müdürü
A.Nazmi ÜNÜVAR	Murakıp
İ.Aydın GÜNTER	Murakıp

Türkerler Bağımsız Denetim Yeminli
Mali Müşavirlik A.Ş. Bağımsız Denetim Şirketi

BÖLÜM III – MENFAAT SAHIPLERİ

13. Menfaat Sahiplerinin Bilgilendirilmesi

Şirketimizin menfaat sahipleri, kendilerini ilgilendiren hususlarda düzenli olarak bilgilendirilmektedir.

Pay Sahiplerimiz, çalışanlarımız, alacaklılarımız, müşterilerimiz, tedarikçilerimiz, çeşitli sivil toplum kuruluşlarımız, devletimiz ve şirketimize yatırım yapmayı düşünebilecek potansiyel tasarruf sahiplerini kapsayan, şirketimizle ilgili menfaat sahiplerini ilgilendiren hususlarda mümkün olduğunca yazılı olarak bilgilendirme yapılmasına ve kendileriyle olan ilişkilerin imkanlar ölçüsünde yazılı sözleşmeler ile düzenlenmesine özen gösterilmektedir.

Menfaat sahiplerinin haklarının mevzuat veya sözleşme ile düzenlenmediği durumlarda, menfaat sahiplerinin çıkarları iyi niyet kuralları çerçevesinde ve şirket imkanları ölçüsünde, şirketin itibarı da gözetilerek korunmaktadır.

Şirketin çalışanları, her yıl düzenli olarak yapılan yıllık toplantılarda bilgilendirilmektedir. Diğer yandan; web sayfamız ve firma bültenleri yoluyla da bilgilendirme faaliyeti yürütülmektedir.

14. Menfaat Sahiplerinin Yönetime Katılımı

Şirketimizin menfaat sahiplerinin yönetime katılımı konusunda özel bir model oluşturulmamıştır. Menfaat sahiplerinin hakları mevzuat tarafından korunmaktadır.

* Müdürlerimiz isim sırasına göre sıralanmıştır.



15. İnsan Kaynakları Politikası

Şirketimiz tarafından oluşturulan insan kaynakları politikası, düzenli olarak yayımlanan Personel Yönetmeliği ile açıklanmakta ve çalışanlara duyurulmaktadır.

Personel alımına ilişkin kriterler yazılı olarak belirlenmekte ve bu kriterlere uyulmaktadır. İşe eleman alımında, görevin gerektirdiği fizyolojik, psikolojik ve entellektüel özellikler dikkate alınır.

Bu özellikleri ölçmek ve değerlendirmek üzere mutlaka bir yazılı test uygulanır. İnsan kaynakları birimi tarafından yapılan ilk değerlendirmeden sonra, personeli istihdam edecek birimin yöneticisi de mutlaka bir görüşme yapar.

Eğitim, terfi ettirme hususlarında tüm çalışanlara eşit davranılmakta, çalışanların bilgi, beceri ve görgülerini artırmalarına yönelik eğitim planları ve eğitim politikaları oluşturulmaktadır. Çalışanlara belirlenen plan dahilinde düzenli olarak eğitim verilmektedir.

Tüm çalışanlar için bir görev tanımı yapılmaktadır. Her yıl performans ve değerlendirme kriterleri belirlenmekte ve çalışanlarla mutabık olunduktan sonra uygulamaya geçilmektedir.

Uygulanmakta olan performans değerlendirme sistemi ile gerekli ölçme ve değerlendirme işlemi yapılmakta, ücretlendirme ve kariyer planlaması sırasında dikkate alınmaktadır.

İnsan Kaynakları departmanı tarafından yılda bir kez "Çalışan Memnuniyeti" anketi yapılmakta ve anket sonuçlarına göre gerekli düzenleyici faaliyetler yerine getirilmeye çalışılmaktadır.

16. Müşteri ve Tedarikçilerle İlişkiler Hakkında Bilgiler

Şirketimiz müşteri odaklı olarak çalışmakta, mal ve hizmetlerin pazarlanması ve satışında mal ve hizmet kalitesinin ve standardının, sürekliliğini gözetmektedir. Bu amaçla müşteri memnuniyetini devamlı olarak ölçüp değerlendirmekte, müşteri talepleri süratle karşılanmakta ve gecikmeler hakkında müşteriler bilgilendirilmektedir.

17. Sosyal Sorumluluk

Gerek dönem içinde gerekse geçmiş yıllarda, çevreye verilen zararlardan dolayı şirket aleyhine hiç bir dava açılmamış, herhangi bir uyarı alınmamıştır.



BÖLÜM IV – YÖNETİM KURULU

18. Yönetim Kurulunun Yapısı, Oluşumu ve Bağımsız Üyeler

Şirketimizin gerçek kişi nihai hakim pay sahibi bulunmadığı dikkate alınarak, Yönetim Kurulu Üyelerimizin, tamamının bağımsız hareket edebilme ve dolayısıyla da şirketimiz ile menfaat sahiplerinin çıkarlarını her şeyin üstünde tutarak kararlarda tarafsız davranabilme avantajına doğal olarak sahip oldukları düşünülmektedir.

Nuri AKIN	Yönetim Kurulu Başkanı
İbrahim ÇELEBİ	Yönetim Kurulu Başkan Yardımcısı
Ali Esat YÖNDER	Yönetim Kurulu Murahhas Aza
Kenan KOÇ	Yönetim Kurulu Üyesi
Münip YÜCEL	Yönetim Kurulu Üyesi
Ertuğrul BOYDAK	Yönetim Kurulu Üyesi

Yönetim Kurulu üyelerinin şirket dışında başka görevler alması belirli kurallara bağlanmamış ve sınırlandırılmamıştır.

19. Yönetim Kurulu Üyelerinin Nitelikleri

Yönetim Kurulu üye seçiminde aranan asgari nitelikler SPK Kurumsal Yönetim İlkelerinde yer alan niteliklerle örtüşmektedir. Şirket ana sözleşmesinde, Yönetim Kurulu üyelerinin Türk Ticaret Kanununda üye seçimi için öngörülen şartları taşımaları gerektiği belirtilmektedir.

20. Şirketin Misyon ve Vizyonu ile Stratejik Hedefler

Şirketimizin vizyonu ve misyonu www.edip.com adresinde yer alan internet sitemizde kamuya duyurulacaktır. Stratejik hedeflerimiz Yöneticilerimizce, rekabet koşulları, genel ekonomik konjonktür, ulusal ve uluslararası piyasalardaki genel beklentiler ile şirketimizin orta ve uzun vadeli hedefleri dikkate alınmak suretiyle belirlenmekte ve Yönetim Kurulumuzun onayına sunulmaktadır.

Önerilen stratejiler ve hedefler Yönetim Kurulumuzca, her açıdan ve kapsamlı olarak müzakere edilmektedir. Onaylanan strateji ve hedeflere ilişkin gerçekleştirmeler, yönetim kurulu toplantılarında ve aylık dönemler itibarıyla, şirket faaliyetleri, mali yapısı ve performans durumunun değerlendirilmesi kapsamında, gözden geçirilmektedir.

Yönetim Kurulumuz gözetim ve denetim fonksiyonunu etkin ve sürekli bir şekilde yerine getirebilmek amacıyla prensip olarak en az ayda bir kez şirket faaliyetleri, onaylanan yıllık bütçe ve hedeflerin gerçekleştirme düzeyi, şirketin sektör içindeki yeri, mali yapı ve performans durumu, raporlama ve faaliyetlerin uluslararası standartlara uyum derecesi değerlendirilmektedir.



21. Risk Yönetim ve İç Kontrol Mekanizması

Yönetim Kurulu, bir risk yönetim ve iç kontrol mekanizması oluşturmuştur. Yönetimsel riskler Şirket Yönetim Kurulu üyelerinden oluşan Denetimden Sorumlu Komite tarafından periyodik olarak gözden geçirilmektedir. Denetim Grubu, onayını aldığı yıllık denetim planları gereğince belirli periyotlarda iç kontrol mekanizmasını denetlemekte ve tespit ettiği konular ile görüşlerini üst yönetime bildirmektedir.

Ayrıca kurulan Denetimden Sorumlu Komite de söz konusu hususları inceleyerek, Yönetim Kurulu 'na önerilerde bulunmaktadır. Denetimden Sorumlu Komite ve Yönetim Kurulu alınması gereken önlemleri belirlemekte ve Genel Müdür aracılığı ile gerekli talimatları şirket yöneticilerine vermektedir.

22. Yönetim Kurulu Üyeleri ile Yöneticilerin Yetki ve Sorumlulukları

Yönetim Kurulu üyelerinin yetki ve sorumluluklarına şirket ana sözleşmesinde yer verilmiştir.

Yönetim Kurulunun tespit ettiği ilkeler ve sınırlar içerisinde şirketin günlük işlemlerinin yürütülmesinden Genel Müdürümüz sorumlu bulunmaktadır. Şirket faaliyetlerinin yürütülmesine yönelik olarak icra organlarına yetki devri, imza sirküleri uygulaması kapsamında gerçekleştirilmektedir.

Usul ve / veya mevzuat dışı işlemlerde uygulanacak müeyyideler, yürürlükteki Personel Yönetmeliğimizde belirtilmiştir.

23. Yönetim Kurulunun Faaliyet Esasları

Yönetim kurulu gündem taslağı, Genel Müdürümüz tarafından hazırlanmakta ve Yönetim Kurulu Başkan ve Üyelerimizin önerileri doğrultusunda kesinleşmektedir.

Yönetim kurulumuz 2007 yılı içinde 18 adet toplantı gerçekleştirmiştir.

Toplantı tarihinin tüm Üyelerimizin katılımına imkan sağlayacak şekilde tespit edilmesine özen gösterilmekte ve öngörülemeyen istisnai durumlar dışında, Yönetim Kurulu toplantıları tüm Üyelerimizin katılımıyla gerçekleştirilmektedir.

Yönetim Kurulu toplantısına çağrı, öncelikle telefon ile sözlü olarak, daha sonra da faks yoluyla yazılı olarak yapılmaktadır.

Yönetim Kurulu Üyelerimizi ve Denetçilerimizin bilgilendirilmesine ve kendileri ile olan iletişimin sağlanmasına yönelik bir sekreteryaya oluşturulmuştur.

Yönetim Kurulu kararlarına ilişkin karşı oy gerekçelerinin, karar zaptına geçirilmesi ve yazılı olarak şirket Denetçilerimize iletilmesinde yarar görülmele birlikte, 2007 yılında alınan Yönetim Kurulu kararlarına ilişkin olarak karşı oy kullanan Üyemiz bulunmamaktadır.

Yönetim Kurulu Üyelerimiz prensip olarak her toplantıya katılmaktadır.



Yönetim Kurulumuz düzenli olarak ve önceden planlandığı şekilde en az ayda bir defa ve gerekli görülen hallerde ise bu süreye bağlı olmaksızın toplanmaktadır.

Her Yönetim Kurulu Üyemizin bir oy hakkı mevcut olup, Üyelerimizin ağırlıklı oy hakkı veya olumlu / olumsuz veto hakkı bulunmamaktadır.

Yönetim Kurulumuz ana sözleşmemiz uyarınca, üye sayısının yarıdan bir fazlası ile toplanmakta ve toplantıya katılanların çoğunluğu ile karar almaktadır.

24. Şirketle Muamele Yapma ve Rekabet Yasağı

Yönetim Kurulu Üyelerimizin, şirketimizle işlem yapma ve rekabet etme yasağı kapsamına girebilecek, dolayısıyla da Genel Kuruldan izin alınmasını gerektirecek herhangi bir işlemi veya faaliyeti bulunmamaktadır.

25. Etik Kurallar

Etik kurallarımız www.edip.com internet adresinden kamuya açıklanmıştır.

26. Yönetim Kurulunda Oluşturulan Komitelerin Sayı, Yapı ve Bağımsızlığı

Şirketimizin denetimden sorumlu komitesi yasal süresi içinde oluşturulmuş olup, SPK tebliği ile belirlenen görevleri yürütmektedir. Bu komitenin üyeleri İbrahim Çelebi ve Münip Yücel' dir.

27. Yönetim Kuruluna Sağlanan Mali Haklar

Yönetim Kurulu Üyelerimiz için 2007 yılında bu hizmetlerinden dolayı huzur hakkı dışında başka herhangi bir ödeme yapılmamıştır. Huzur hakkı tutarları, Genel Kurul tarafından, Pay Sahiplerince verilen önergeler doğrultusunda tespit edilmektedir. Yönetim Kurulu Üyelerimizin şirketimizden doğrudan veya dolaylı olarak, nakdi veya gayrinakdi kredi kullanması hiçbir zaman söz konusu olmamıştır.



MALİ TABLOLAR

EDİP İPLİK SANAYİ VE TİCARET A.Ş.

31 ARALIK 2007 VE 2006 TARİHLERİNDE SONA EREN HESAP DÖNEMLERİNE AİT KONSOLİDE GELİR TABLOLARI

(Tutarlar aksi belirtilmedikçe Yeni Türk Lirası (“YTL”) olarak ifade edilmiştir.)

	Notlar	31 Aralık 2007	31 Aralık 2006
VARLIKLAR			
Cari/Dönen Varlıklar		30.857.784	24.577.604
Hazır Değerler	4	1.865.228	1.410.565
Menkul Kıymetler (net)	5	-	269.995
Ticari Alacaklar (net)	7	10.430.704	12.022.034
Finansal Kiralama Alacakları (net)	8	-	-
İlişkili Taraflardan Alacaklar (net)	9	128.522	73.823
Diğer Alacaklar (net)	10	37.531	182.180
Canlı Varlıklar (net)	11	-	-
Stoklar (net)	12	12.226.666	10.119.045
Devam Eden İnşaat Sözleşmelerinden Alacaklar (net)	13	-	-
Ertelenen Vergi Varlıkları	14	-	-
Diğer Cari/Dönen Varlıklar	15	6.169.133	499.962
Cari Olmayan/Duran Varlıklar		108.658.486	74.072.029
Ticari Alacaklar (net)	7	392	12.272
Finansal Kiralama Alacakları (net)	8	-	-
İlişkili Taraflardan Alacaklar (net)	9	-	-
Diğer Alacaklar (net)	10	-	-
Finansal Varlıklar (net)	16	-	-
Pozitif/Negatif Şerefiye (net)	17	-	-
Yatırım Amaçlı Gayrimenkullar (net)	18	-	-
Maddi Varlıklar (net)	19	108.283.419	73.671.083
Maddi Olmayan Varlıklar (net)	20	372.884	388.522
Ertelenen Vergi Varlıkları	14	1.747	-
Diğer Cari Olmayan/Duran Varlıklar	15	44	152
Toplam varlıklar		139.516.270	98.649.633

Ekteki mali tablolara ilişkin dipnotlar, bu mali tabloların tamamlayıcısıdır.

EDİP İPLİK SANAYİ VE TİCARET A.Ş.
31 ARALIK 2007 VE 2006 TARİHLERİNDE SONA EREN HESAP DÖNEMLERİNE AİT KONSOLİDE GELİR TABLOLARI

(Tutarlar aksi belirtilmedikçe Yeni Türk Lirası ("YTL") olarak ifade edilmiştir.)

	Notlar	31 Aralık 2007	31 Aralık 2006
YÜKÜMLÜLÜKLER			
Kısa vadeli yükümlülükler		74.891.537	38.102.048
Finansal Borçlar (net)	6	46.768.786	9.373.332
Uzun Vadeli Finansal Borçların Kısa Vadeli Kısımları (net)	6	16.662.851	22.020.197
Finansal Kiralama İşlemlerinden Borçlar (net)	8	-	-
Diğer Finansal Yükümlülükler (net)	10	-	-
Ticari Borçlar (net)	7	6.960.471	5.019.488
İlişkili Taraflara Borçlar (net)	9	3.397.293	226.430
Alınan Avanslar	21	21.729	50.261
Devam Eden İnşaat Sözleşmeleri hak ediş Bedelleri (net)	13	-	-
Borç Karşılıkları	23	194.712	389.829
Ertelenen Vergi Yükümlülüğü	14	-	-
Diğer Yükümlülükler (net)	10	885.695	1.022.511
Uzun vadeli yükümlülükler:		11.464.649	4.577.651
Finansal Borçlar (net)	6	6.755.100	1.860.400
Finansal Kiralama İşlemlerinden Borçlar (net)	8	-	-
Diğer Finansal Yükümlülükler (net)	10	-	-
Ticari Borçlar (net)	7	-	-
İlişkili Taraflara Borçlar (net)	9	-	-
Alınan Avanslar	21	1.718.400	-
Borç Karşılıkları	23	810.814	632.048
Ertelenen Vergi Yükümlülüğü	14	2.180.335	2.085.203
Diğer Yükümlülükler (net)	10	-	-
ANA ORTAKLIK DIŞI PAYLAR	24	168	177
ÖZSERMAYE		53.159.916	55.969.757
Sermaye	25	17.595.000	17.595.000
Karşılıklı İştirak Sermaye Düzeltmesi	25	-	-
Sermaye Yedekleri	26	55.787.819	55.787.819
Hisse Senetleri İhraç Primleri		8.415	8.415
Hisse Senedi İptal Karları		-	-
Yeniden Değerleme Fonu		-	-
Finansal Varlıklar Değer Artış Fonu		-	-
Öz Sermaye Enflasyon Düzeltmesi Farkları		55.779.404	55.779.404
Kar Yedekleri	27	2.633.920	2.636.209
Yasal Yedekler		636.047	636.047
Statü Yedekleri		-	-
Olağanüstü Yedekler		1.982.732	1.982.732
Özel Yedekler		15.141	17.430
Sermayeye Eklenecek İştirak Hisseleri ve G.Menkul Sat. Kaz		-	-
Yabancı Para Çevrim Farkları		-	-
Net Dönem Karı / Zararı		(2.807.552)	(13.975.969)
Geçmiş Yıllar Kar/ (Zararları)	28	(20.049.271)	(6.073.302)
Toplam Öz Sermaye ve Yükümlülükler		139.516.270	98.649.633

Ekteki mali tablolara ilişkin dipnotlar, bu mali tabloların tamamlayıcısıdır.

EDİP İPLİK SANAYİ VE TİCARET A.Ş.

31 ARALIK 2007 VE 2006 TARİHLERİNDE SONA EREN HESAP DÖNEMLERİNE AİT KONSOLİDE GELİR TABLOLARI

(Tutarlar aksi belirtilmedikçe Yeni Türk Lirası (“YTL”) olarak ifade edilmiştir.)

	Notlar	01 Ocak- 31 Aralık 2007	01 Ocak- 31 Aralık 2006
ESAS FAALİYET GELİRLERİ		46.112.827	52.500.310
Satış Gelirleri (Net)	36	46.112.827	52.500.310
Satışların Maliyeti (-)	36	(41.591.490)	(48.588.586)
Hizmet Gelirleri (Net)	36	-	-
Esas Faaliyetlerden Diğer Gelirler	36	-	-
BRÜT ESAS FAALİYET KARI		4.521.337	3.911.724
Faaliyet Giderleri (-)	37	(6.069.964)	(6.616.176)
NET ESAS FAALİYET KARI / (ZARARI)		(1.548.627)	(2.704.452)
Diğer Faaliyetlerden Gelir ve Karlar	38	5.405.647	3.202.955
Diğer Faaliyetlerden Gider ve Zararlar (-)	38	(4.726.956)	(2.466.691)
Finansman Giderleri (-)	39	(1.842.519)	(5.827.069)
FAALİYET KARI / (ZARARI)		(2.712.455)	(7.795.257)
Net Parasal Pozisyon Karı / (Zararı)	40	-	-
ANA ORTAKLIK DIŞI KAR / (ZARAR)	24	9	(9)
VERGİ ÖNCESİ KAR / (ZARAR)		(2.712.446)	(7.795.266)
Vergiler	41	(95.106)	(6.180.703)
NET DÖNEM KARI / (ZARARI)		(2.807.552)	(13.975.969)
HİSSE BAŞINA KAZANÇ	42	(0,1596)	(0,7943)

Ekteki mali tablolara ilişkin dipnotlar, bu mali tabloların tamamlayıcısıdır.

EDİP İPLİK SANAYİ VE TİCARET A.Ş.

**31 ARALIK 2007 VE 2006 TARİHLERİNDE SONA EREN HESAP DÖNEMLERİNE AİT KONSOLİDE
ÖZSERMAYE DEĞİŞİM TABLOLARI**

(Tutarlar aksi belirtilmedikçe Yeni Türk Lirası (“YTL”) olarak ifade edilmiştir.)

	Sermaye	Hisse senetleri İhraç primleri	Özsermaye enflasyon düzeltmesi farkları	Olağanüstü ve yasal yedekler	Özel yedekler	Dönem net karı/ zararı (-)	Geçmiş yıllar karları / zararları (-)	Toplam Özsermaye
1 Ocak 2006	17.595.000	8.415	55.779.404	2.618.779	19.718	(9.869.177)	3.795.875	69.948.014
Dönem içi azalış/transfer(-)	-	-	-	-	(2.288)	9.869.177	(9.869.177)	(2.288)
Dönem net zararı (-)	-	-	-	-	-	(13.975.969)	-	(13.975.969)
31 Aralık 2006	17.595.000	8.415	55.779.404	2.618.779	17.430	(13.975.969)	(6.073.302)	55.969.757
1 Ocak 2007	17.595.000	8.415	55.779.404	2.618.779	17.430	(13.975.969)	(6.073.302)	55.969.757
Dönem içi azalış/transfer(-)	-	-	-	-	(2.289)	13.975.969	(13.975.969)	(2.289)
Dönem net zararı (-)	-	-	-	-	-	(2.807.552)	-	(2.807.552)
31 Aralık 2007	17.595.000	8.415	55.779.404	2.618.779	15.141	(2.807.552)	(20.049.271)	53.159.916

Ekteki mali tablolara ilişkin dipnotlar, bu mali tabloların tamamlayıcısıdır.

EDİP İPLİK SANAYİ VE TİCARET A.Ş.

31 ARALIK 2007 VE 2006 TARİHLERİNDE SONA EREN HESAP DÖNEMLERİNE AİT KONSOLİDE NAKİT AKIM TABLOLARI

(Tutarlar aksi belirtilmedikçe Yeni Türk Lirası ("YTL") olarak ifade edilmiştir.)

	Notlar	31 Aralık 2007	31 Aralık 2006
İŞLETME FAALİYETLERİNDEN KAYNAKLANAN NAKİT AKIMI			
Vergi Karşılığı , Azınlık payı öncesi Kar (Zarar)		(2.712.455)	(7.795.257)
Net dönem karını işletme faaliyetlerinden elde edilen nakit akımına getirmek için yapılan düzeltmeler :			
Maddi Duran Varlıkların Amortismanı	19	4.563.676	4.379.075
Maddi Olmayan Duran Varlıkların Amortismanı	20	58.516	54.660
Duran Varlık Satış Zararı (Karı)		1.248.687	(206.785)
Reeskont Giderleri (Gelirleri)		(36.385)	107.893
Kıdem Tazminatı Karşılığı	23	178.766	(21.194)
Şüpheli Ticari Alacaklar Karşılığı	7	185.950	221.395
Fon Çıkışı Gerektirmeyen Diğer Giderler		(988)	12.032
Fon Girişi Sağlamayan Diğer Gelirler		(2.289)	(2.288)
İşletme Sermayesindeki değişim öncesi faaliyetlerden elde edilen nakit akımı		3.483.478	(3.250.469)
İşletme sermayesinde gerçekleşen değişimler	43	(1.298.579)	1.699.192
Faaliyetlerden elde edilen nakit		2.184.899	(1.551.277)
Ödenen Vergiler		(195.850)	(510)
İşletme Faaliyetlerinden Elde Edilen Nakit		1.989.049	(1.551.787)
YATIRIM FAALİYETLERİNDEN KAYNAKLANAN NAKİT AKIMI			
Menkul Kıymetlerdeki Değişim (Net)		269.995	(269.995)
Alınan Uzun Vadeli Avanslar		1.718.400	0
Maddi Duran Varlık Alımları	19	(171.652)	(5.309.535)
Maddi Olmayan Duran Varlık Alımları	20	(42.878)	(12.203)
Diğer Yatırım Faaliyetlerinde Gerçekleşen Değişim	43	(40.358.329)	(1.704.571)
Duran Varlık Satış Tutarı		117.270	228.687
Yatırım Faaliyetlerinde Kullanılan Nakit		(38.467.194)	(7.067.617)
FİNANSMAN FAALİYETLERİNDEN KAYNAKLANAN NAKİT AKIMI			
Mali Borçlardaki Net Değişim	43	36.932.808	8.299.416
Ödenen Temettüer		-	-
Azınlık Payındaki Değişim, Net	24	-	168
Finansal Faaliyetlerden Elde Edilen (Kullanılan) Nakit		36.932.808	8.299.584
KASA VE BANKALARDAKİ NET DEĞİŞİM		454.663	(319.820)
DÖNEM BAŞI KASA VE BANKALAR	4	1.410.565	1.730.385
DÖNEM SONU KASA VE BANKALAR	4	1.865.228	1.410.565

EDİP İPLİK SANAYİ VE TİCARET A.Ş.

31 ARALIK 2007 TARİHİNDE SONA EREN HESAP DÖNEMİNE AİT KONSOLİDE MALİ TABLOLARA İLİŞKİN NOTLAR

(Tutarlar aksi belirtilmedikçe Yeni Türk Lirası ("YTL") olarak ifade edilmiştir.)

NOT 1 – ŞİRKET'İN ORGANİZASYONU VE FAALİYET KONUSU

Edip İplik Sanayi ve Ticaret A.Ş. (Edip İplik) 27 Aralık 1971 tarihinde İstanbul'da kurulmuş olup, fiili faaliyet konusu, suni ve sentetik elyaf, pamuk, yün, tiftik, ipek, keten, jüt ve benzerlerinden boyalı, tek veya bükülü karde ve taranmış karışık bileşimli iplik imali ve satışlarıdır. Şirket'in hisse senetleri, İstanbul Menkul Kıymetler Borsası'na (İMKB) kote edilmiş olup, Ulusal Pazar'da işlem görmektedir.

Şirket'in kayıtlı olduğu adresi aşağıdaki gibidir:

Ambarlı, Petrol Ofisi Dolun Tesisleri Yolu No: 10
Avcılar, 34310- İstanbul

Şirketin bünyesinde istihdam edilen ortalama personel sayısı 693 kişidir (31 Aralık 2006: 767 kişi).

Şirket'in 31 Aralık 2007 ve 31 Aralık 2006 tarihleri itibariyle ortaklık yapısı:

	31 Aralık 2007		31 Aralık 2006	
	Pay tutarı	Pay yüzdesi	Pay tutarı	Pay yüzdesi
Akın Holding A.Ş.	5.278.500	30,00	5.278.500	30,00
Feza Holding A.Ş.	2.111.400	12,00	2.111.400	12,00
Diğer (*)(**)	10.205.100	58,00	10.205.100	58,00
	17.595.000	100,00	17.595.000	100,00

(*) Sermayenin %10'undan daha azına sahip olanların toplamını göstermektedir.

(**) 31 Aralık 2007 tarihi itibariyle, Şirket'in halka açıklık oranı %26,44 'dür.

Edip Uluslararası Gayrimenkul ve Turizm Anonim Şirketi ("Bağlı ortaklık") , 17.08.2006 tarihinde İstanbul'da kurulmuş ve tescil edilmiş bir sermaye şirketi olup esas faaliyeti alışveriş merkezi, ofis, konut, iş merkezi, ticari depolar, ticari park ve buna benzer yerlerin inşaat, kuruluş ve organizasyon hizmetlerinin yapılması, pazarlama ve işletmelerinin yapılması, kiralanması ve kiraya verilmesi işlerini yapmaktadır.

Konsolide mali tabloların sunumu amacıyla, Edip İplik ve Edip Uluslararası Gayrimenkul ve Turizm Anonim Şirketi (Edip Gayrimenkul- %99,99'u Edip İplik'e ait olan bağlı ortaklık) bundan böyle "Edip İplik ve bağlı ortaklığı" veya "Şirket" olarak adlandırılacaktır.

EDİP İPLİK SANAYİ VE TİCARET A.Ş.

31 ARALIK 2007 TARİHİNDE SONA EREN HESAP DÖNEMİNE AİT KONSOLİDE MALİ TABLOLARA İLİŞKİN NOTLAR

(Tutarlar aksi belirtilmedikçe Yeni Türk Lirası ("YTL") olarak ifade edilmiştir.)

NOT 2 - MALİ TABLOLARIN SUNUMUNA İLİŞKİN ESASLAR

Uygulanan Muhasebe Standartları:

Edip İplik ve konsolide olan bağlı ortaklığı muhasebe kayıtlarını ve yasal mali tablolarını Yeni Türk Lirası cinsinden, Sermaye Piyasası Kurulu ("SPK") tarafından yayımlanmış tebliğler ("Edip İplik için"), Türk Ticaret Kanunu, Vergi Usul Kanunu'na uygun olarak tutmakta ve hazırlamaktadır. Ekte sunulan bu konsolide mali tablolar, tarihi maliyet esasına göre tutulmuş olan bu yasal kayıtların, Sermaye Piyasası Kurulu'nun XI-25 no.lu "Sermaye Piyasasında Muhasebe Standartları Hakkında Tebliğ" indeki uygulamalara uygunluk sağlamak için gerekli düzeltme ve sınıflandırmalar yapılarak düzenlenmiştir.

SPK, 17 Mart 2005 tarihinde almış olduğu bir kararla, Türkiye'de faaliyette bulunan ve SPK Muhasebe Standartları'na uygun mali tablo hazırlayan şirketler için, 1 Ocak 2005 tarihinden itibaren geçerli olmak üzere enflasyon muhasebesi uygulamasının gerekli olmadığını ilan etmiştir. Mali tablolar, yukarıda bahsedilen SPK'nın Seri:XI, No:25 sayılı tebliği çerçevesinde hazırlanmıştır. Mali tablolar ve dipnotlar, SPK tarafından 20 Aralık 2004 tarihli duyuru ile uygulanması zorunlu kılınan formatlara uygun olarak sunulmuştur.

Yüksek Enflasyon Dönemlerinde Mali Tabloların Düzeltilmesi:

Devlet İstatistik Enstitüsü tarafından açıklanan ülke geneli toptan eşya fiyat endeksine (TEFE) göre 31 Aralık 2005 tarihi itibarıyla son üç yıllık kümülatif enflasyon %35,6,yıllık enflasyon oranı ise %4,5'dir. 31 Aralık 2006 tarihi itibarıyla son üç yıllık kümülatif enflasyon %32,8,yıllık enflasyon oranı ise %11,5 olarak gerçekleşmiştir. Sermaye Piyasası Kurulu'nun 17.03.2005 tarih ve 11/367 sayılı toplantısında Tebliğ'in 375'inci maddesi uyarınca, mevcut objektif kriterler dikkate alındığında yüksek enflasyon döneminin sona erdiği; ayrıca, yüksek enflasyon döneminin devamına ilişkin diğer emarelerin de büyük ölçüde ortadan kalktığı gerekçeleriyle 1 Ocak 2005 tarihinden itibaren geçerli olmak üzere mali tabloların enflasyona göre düzeltilmesi uygulamasına son verilmesine karar verilmiştir.

31 Aralık 2004 tarihine kadar hazırlanan mali tabloların düzeltilmesinde kullanılan endeksler ve düzeltme katsayıları aşağıda gösterilmiştir:

Tarihler	Endeks	Düzeltilme katsayısı	3 Yıllık bileşik enflasyon oranları (%)
31 Aralık 2004	8.403,8	1,000	69,7
31 Aralık 2003	7.382,1	1,138	181,1
31 Aralık 2002	6.478,8	1,297	227,3

Cari döneme ait mali tablolara ilişkin enflasyon düzeltme işleminin sona erdirilmesine ilişkin ana hatlar aşağıda belirtilmiştir:

- Parasal varlık ve borçlar, hali hazırda, bilanço tarihindeki cari satın alma gücü ile ifade edildiğinden düzeltilmemektedir.
- Parasal olmayan bilanço kalemleri ve özsermaye dahil özkaynak kalemleri enflasyon düzeltilmesinin sona erdiği 31 Aralık 2004 tarihindeki paranın satın alma gücüne göre düzeltilmiş olup, bu tarihten sonraki dönemler içindeki girişler nominal değerleriyle taşınmasıyla hesaplanmış, enflasyon düzeltilmesine başvurulmamıştır .

EDİP İPLİK SANAYİ VE TİCARET A.Ş.

31 ARALIK 2007 TARİHİNDE SONA EREN HESAP DÖNEMİNE AİT KONSOLİDE MALİ TABLOLARA İLİŞKİN NOTLAR

(Tutarlar aksi belirtilmedikçe Yeni Türk Lirası ("YTL") olarak ifade edilmiştir.)

NOT 2 - MALİ TABLOLARIN SUNUMUNA İLİŞKİN ESASLAR (Devamı)

Konsolidasyon esasları

Konsolidasyon, Ana ortaklık olan Edip İplik bünyesinde gerçekleştirilmiş olup, Edip İplik'in %99,99'na sahip olduğu bağlı ortaklık Edip Uluslararası Gayrimenkul ve Turizm A.Ş.'nin mali tabloları tam konsolidasyon yöntemi ile ilişikteki konsolide mali tablolara dahil edilmiştir.

Bağlı ortaklık, kontrolün Edip İplik'e geçtiği tarihten itibaren konsolide edilmeye başlar ve kontrolün Edip İplik'ten çıkması ile konsolide edilme işlemi son bulur. Yukarıda da belirtildiği üzere konsolide mali tablolar Edip İplik ve onun kontrol ettiği bağlı ortaklığın mali tablolarından oluşmaktadır.

Edip İplik ile bağlı ortaklığın ödenmiş sermayesi ve iştirak tarihindeki özsermayesi dışındaki bilanço kalemleri toplanır.Yapılan toplama işleminde, tam konsolidasyon yöntemine tabi ortaklıkların birbirlerinden olan alacak ve borç bakiyeleri ile borçlanmayı temsil eden menkul kıymetleri veya kıymetli evrakına sahiplerse karşılıklı indirime tabi tutulur.

Edip İplik'in bağlı ortaklıktaki payı; Edip İplik'teki Finansal Varlıklar ve bağlı ortaklıktaki Sermaye hesabından karşılıklı olarak elemine edilir.

Konsolidasyon kapsamındaki bağlı ortaklığın ödenmiş sermaye dahil bütün öz sermaye kalemlerinden, Ana ortaklık dışı paylara isabet eden tutarlar indirilir ve konsolide bilançonun özsermaye hesap grubundan önce "Ana Ortaklık Dışı Paylar", gelir tablosunda ise "Ana Ortaklık Dışı Kar/ Zarar" hesap grubu adıyla gösterilmektedir.

Edip İplik ve bağlı ortaklığı arasındaki satın alma ve satış işlemleri ve bu işlemlerle ilgili oluşan kar ve zararlar gelir tablosunda elemine edilmiştir. Konsolide mali tablolar benzer işlemler için aynı muhasebe prensipleri kullanılarak hazırlanmıştır.

Karşılaştırmalı bilgiler ve önceki dönem tarihli mali tabloların düzeltilmesi

Cari dönem mali tabloların sunumu ile uygunluk sağlanması açısından karşılaştırmalı bilgiler gerekli görüldüğünde yeniden sınıflandırılmış ve söz konusu "Tebliğ" uyarınca yeniden düzenlenmiştir.

Netleştirme/mahsup

Finansal varlık ve yükümlülükler, gerekli kanuni hak olması, söz konusu varlık ve yükümlülükleri net olarak değerlendirmeye niyet olması veya varlıkların elde edilmesi ile yükümlülüklerin yerine getirilmesinin birbirini takip ettiği durumlarda net olarak gösterilirler.

EDİP İPLİK SANAYİ VE TİCARET A.Ş.

31 ARALIK 2007 TARİHİNDE SONA EREN HESAP DÖNEMİNE AİT KONSOLİDE MALİ TABLOLARA İLİŞKİN NOTLAR

(Tutarlar aksi belirtilmedikçe Yeni Türk Lirası ("YTL") olarak ifade edilmiştir.)

NOT 3 – UYGULANAN DEĞERLEME İLKELERİ/ MUHASEBE POLİTİKALARI

Mali tabloların hazırlanmasında kullanılan önemli muhasebe politikaları aşağıda özetlenmiştir:

Hasılat

Gelirler oluştuğunda tahakkuk esasına göre muhasebeleştirilmektedir. Net satışlar, iskontolar, iadeler ve indirimler düşüldükten sonra dönem içinde satılan ticari mal ve mamullerin, cari dönemin bilanço tarihindeki paranın satın alım gücüyle ifade edilmiş fatura tutarlarını içermektedir.

Stoklar

Stoklar, maliyetin veya net gerçekleşebilir değerinin düşük olanı ile değerlendirilir. Stokların maliyeti tüm satın alma maliyetlerini, dönüştürme maliyetlerini ve stokların mevcut durumuna ve konumuna getirilmesi için katılan diğer maliyetleri içerir. Stokların birim maliyeti, aylık ağırlıklı ortalama yöntemi ile belirlenir. Net gerçekleşebilir değer, işin normal akışı içinde tahmini satış fiyatından tahmini tamamlama maliyeti ve satışı gerçekleştirmek için gerekli tahmini satış maliyeti toplamının indirilmesiyle elde edilen tutardır.

İlişkili taraflar

Bu mali tabloların amacı doğrultusunda Şirket sermayesinde pay sahibi olan gerçek ve tüzel kişi ortakların, doğrudan veya dolaylı sermaye ve yönetim ilişkisi içinde bulunduğu kuruluşlar, Şirket faaliyetlerinin planlanması, yürütülmesi ve denetlenmesi ile doğrudan veya dolaylı olarak yetkili ve sorumlu olan, Şirket yönetim kurulu üyesi, genel müdür gibi yönetici personel, bu kişilerin doğrudan veya dolaylı olarak kontrolünde bulunan şirketler, ilişkili taraflar olarak kabul edilmektedir.

Maddi varlıklar

Maddi varlıklar, kayıtlı değerleri üzerinden, birikmiş amortisman düşüldükten sonraki net değeri ile gösterilmektedir. Amortisman, maddi varlıkların düzeltilmiş değerleri üzerinden faydalı ömürleri baz alınarak doğrusal amortisman yöntemi kullanılarak ayrılmaktadır. Söz konusu varlıkların tahmin edilen faydalı ömürleri aşağıda belirtilmiştir:

	<u>Yıllar</u>
Binalar	25 - 50
Yer altı ve Yerüstü Düzenleri	25
Makine ve cihazlar	4 - 25
Taşıt araçları	5 - 10
Demirbaşlar	4 - 10

Bir varlığın kayıtlı değeri, varlığın geri kazanılabilir değerinden daha yüksekse, kayıtlı değer derhal geri kazanılabilir değerine indirilir. Geri kazanılabilir değer ilgili varlığın net satış fiyatı ya da kullanımındaki değerinin yüksek olanıdır. Net satış fiyatı, varlığın makul değerinden satışı gerçekleştirmek için katlanılacak maliyetlerin düşülmesi suretiyle tespit edilir. Kullanımdaki değer ise ilgili varlığın kullanılmasına devam edilmesi suretiyle gelecekte elde edilecek tahmini nakit akımlarının bilanço tarihi itibarıyla indirgenmiş tutarlarına artık değerlerinin eklenmesi ile tespit edilir.

Maddi varlıkların elden çıkartılması sonucu oluşan kar veya zarar, düzeltilmiş tutarlar ile tahsil olunan tutarların karşılaştırılması ile belirlenir ve cari dönemde ilgili gelir ve gider hesaplarına yansıtılır.

EDİP İPLİK SANAYİ VE TİCARET A.Ş.

31 ARALIK 2007 TARİHİNDE SONA EREN HESAP DÖNEMİNE AİT KONSOLİDE MALİ TABLOLARA İLİŞKİN NOTLAR

(Tutarlar aksi belirtilmedikçe Yeni Türk Lirası ("YTL") olarak ifade edilmiştir.)

Maddi olmayan varlıklar

Maddi olmayan varlıklar, iktisap edilmiş hakları, bilgi sistemlerini ve bilgisayar yazılımlarını içermektedir. Bunlar, iktisap maliyeti üzerinden kaydedilir ve iktisap edildikleri tarihten sonra 3 - 49 yılı geçmeyen bir süre için tahmini faydalı ömürleri üzerinden doğrusal amortisman yöntemi ile amortismanına tabi tutulur. Değer düşüklüğünün olması durumunda maddi olmayan varlıkların kayıtlı değeri, geri kazanılabilir değerine indirilir.

Varlıkların Değer Düşüklüğü

Varlıkların kayıtlı değerlerinin, geri kazanılabilir değerlerinden fazla olduğu durumlarda, değer düşüklüğü karşılığı ayırmak suretiyle, varlığın kayıtlı değeri geri kazanılabilir tutarına indirilir ve karşılık gelir tablosuna gider olarak yansıtılır.

Diğer taraftan; nakit üreten varlıkların geri kazanılabilir tutarı, net satış fiyatları ile kullanım değerlerinden yüksek olanıdır. Bahse konu varlıkların kullanım değeri, bu varlıkların sürekli kullanımından ve satışlarından elde edilecek net nakit girişlerinin, uygun bir iskonto oranı ile iskonto edilmiş net bugünkü değerlerini ifade eder.

Borçlanma Maliyetleri

Borçlanma maliyetleri, özellikli bir varlığın elde edilmesi dışında, gerçekleştiği dönemde giderleştirilir.

Finansal araçlar ve finansal risk yönetimi

Şirket, faaliyetlerinden dolayı, borç ve sermaye piyasası fiyatlarındaki, döviz kurları ile faiz oranlarındaki değişimlerin etkileri dahil çeşitli finansal risklere maruz kalmaktadır. Şirket'in toptan risk yönetim programı, mali piyasaların öngörülemezliğine odaklanmakta olup, Şirket'in mali performansı üzerindeki potansiyel olumsuz etkilerin en aza indirgenmesini amaçlamıştır.

Faiz oranı riski

Şirket, faiz oranlarındaki değişimlerin faiz unsuru taşıyan varlık ve yükümlülükler üzerindeki etkisinden dolayı faiz oranı riskine maruz kalmaktadır. Söz konusu faiz oranı riski, faiz oranı duyarlılığı olan varlık ve yükümlülüklerini dengelemek suretiyle oluşan doğal tedbirlerle yönetilmektedir.

Likidite riski

İhtiyatlı likidite riski yönetimi, yeterli miktarda nakit ve yeterli kredi imkanları yoluyla fonlamayı mümkün kılmak ve açık pozisyonu kapatma yeteneğinden oluşmaktadır. Şirket, iş ortamının dinamik içeriğinden dolayı, kredi yollarının hazır tutulması yoluyla fonlamada esnekliği amaçlamıştır.

Fonlama riski

Mevcut ve ilerideki muhtemel borç gereksinimlerinin fonlanabilme riski, yeterli sayıda ve yüksek kalitedeki kredi sağlayıcılarının erişilebilirliğinin sürekli kılınması suretiyle yönetilmektedir.

Kredi riski

Finansal araçları elinde bulundurmamak, karşı tarafın anlaşmanın gereklerini yerine getirememesi riskini de taşımaktadır. Şirket yönetimi bu riskleri, her anlaşmada bulunan karşı taraf (ilişkili taraflar hariç) için ortalama riski kısıtlayarak ve gerektiği takdirde teminat alarak karşılamaktadır.

EDİP İPLİK SANAYİ VE TİCARET A.Ş.

31 ARALIK 2007 TARİHİNDE SONA EREN HESAP DÖNEMİNE AİT KONSOLİDE MALİ TABLOLARA İLİŞKİN NOTLAR

(Tutarlar aksi belirtilmedikçe Yeni Türk Lirası ("YTL") olarak ifade edilmiştir.)

NOT 3 – UYGULANAN DEĞERLEME İLKELERİ/ MUHASEBE POLİTİKALARI (Devamı)

Finansal araçlar ve finansal risk yönetimi –devamı-

Döviz kuru riski

Şirket, döviz cinsinden borçlu veya alacaklı bulunulan meblağların Yeni Türk Lirasına çevrilmesinden dolayı kur değişikliklerinden doğan döviz kuru riskine maruz kalmaktadır. Söz konusu döviz kuru riski, döviz pozisyonunun analiz edilmesi ile takip edilmekte ve sınırlandırılmaktadır.

Finansal araçların rayiç değeri

Rayiç bedel, finansal araçların zorunlu bir satış veya tasfiye işlemi dışında gönüllü taraflar arasındaki bir cari işlemde, el değiştirebileceği tutar olup, eğer varsa oluşan bir piyasa fiyatı ile en iyi şekilde belirlenir.

Finansal araçların tahmini rayiç bedelleri, Şirket tarafından mevcut piyasa bilgileri ve uygun değerlendirme metodları kullanılarak tespit olunmuştur. Ancak, rayiç bedel tahmininde piyasa verilerinin yorumlanmasında tahminler kullanılır. Buna göre, burada sunulan tahminler, Şirket'in güncel bir piyasa işleminde elde edebileceği tutarları göstermeyebilir. Aşağıdaki yöntem ve varsayımlar, rayiç değeri belirlenebilen finansal araçların rayiç değerinin tahmininde kullanılmıştır:

Parasal varlıklar

Dönem sonu kurlarıyla çevrilen dövize dayalı olan bakiyelerin rayiç değerlerinin, kayıtlı değerlerine yaklaştığı kabul edilmektedir.

Nakit ve bankalardan alacakların rayiç bedellerinin kısa vadeli olmaları dolayısıyla kayıtlı değerlerine yaklaştığı kabul edilmektedir.

Alım-satım amaçlı finansal varlıklar olarak sınıflandırılmış menkul değerlerin maliyet değerine eşit olan kayıtlı değerlerinin, kısa vadeli nitelikleri nedeniyle makul değerlerine eşit olduğu varsayılmaktadır.

Ticari alacakların ve ilgili şüpheli alacak karşılıklarının kayıtlı değerlerinin rayiç değerlerini gösterdiği tahmin edilmektedir.

Parasal yükümlülükler

Banka kredileri ile diğer parasal borçların rayiç bedellerinin, kısa vadeli olmalarından dolayı kayıtlı değerlerine yaklaştığı kabul edilmektedir.

Döviz cinsinden olan uzun vadeli krediler dönem sonu kurundan çevrilmekte ve bundan dolayı rayiç değerlerinin kayıtlı değerlerine yaklaştığı kabul edilmektedir. Ticari borçlar, rayiç değerleri üzerinden gösterilmektedir.

Yabancı Para Cinsinden İşlemler

Dönem içinde gerçekleşen yabancı paralı işlemleri, işlem tarihlerinde geçerli olan döviz kurları üzerinden Yeni Türk Lirasına çevrilmiştir. Bilançoda yer alan dövize dayalı parasal varlıklar bilanço tarihindeki T.C. Merkez Bankası'na açıklanan geçerli olan döviz alış, yükümlülükler ise döviz satış kurları üzerinden çevrilmiştir. Dövize dayalı parasal varlık ve yükümlülüklerin çevrimlerinden doğan kur farkından doğan kazanç veya zararlar, gelir tablosuna yansıtılmıştır.

EDİP İPLİK SANAYİ VE TİCARET A.Ş.

31 ARALIK 2007 TARİHİNDE SONA EREN HESAP DÖNEMİNE AİT KONSOLİDE MALİ TABLOLARA İLİŞKİN NOTLAR

(Tutarlar aksi belirtilmedikçe Yeni Türk Lirası ("YTL") olarak ifade edilmiştir.)

NOT 3 – UYGULANAN DEĞERLEME İLKELERİ/ MUHASEBE POLİTİKALARI (Devamı)

Hisse başına kazanç / (Zarar)

Hisse başına kazanç / (zarar) , dönem net karı veya zararının ilgili yıl içinde mevcut hisselerin ağırlıklı ortalama adedine bölünmesi ile tespit edilir. Şirketler mevcut hissedarlara birikmiş karlardan ve izin verilen yedeklerden hisseleri oranında hisse dağıtarak ("Bedelsiz Hisseler") sermayelerini artırabilir. Hisse başına kazanç /(zarar) hesaplanırken, bu bedelsiz hisse ihracı çıkarılmış hisseler olarak sayılır. Dolayısıyla hisse başına kazanç/(zarar) hesaplamasında kullanılan ağırlıklı hisse adedi ortalaması, hisselerin bedelsiz olarak çıkarılmasını geriye dönük olarak uygulamak suretiyle elde edilir.

Bilanço Tarihinden Sonraki Olaylar

Bilanço tarihinden sonra ortaya çıkan ve Şirket'in bilanço tarihindeki durumunu etkileyebilecek hususlar konsolide mali tablolara yansıtılmaktadır. Düzeltme gerektirmeyen bilanço tarihinden sonra ortaya çıkan hususlar ise önemlilik derecesine göre notlarda açıklanmaktadır.

Karşılıklar, Şarta bağlı yükümlülükler ve şarta bağlı varlıklar

Şirket'in, geçmişteki işlemlerinin sonucunda mevcut hukuki veya geçerli bir yükümlülüğünün bulunması ve yükümlülüğün yerine getirilmesi için kaynakların dışı akmasının gerekli olabileceği ve tutar için güvenilir bir tahminin yapılabileceği durumlarda karşılıklar oluşturulur.

Geçmiş olaylardan kaynaklanan ve mevcudiyeti işletmenin tam olarak kontrolünde bulunmayan gelecekteki bir veya daha fazla kesin olmayan olayın gerçekleşip gerçekleşmemesi ile teyit edilebilmesi mümkün yükümlülükler ve varlıklar mali tablolara alınmamakta ve şarta bağlı yükümlülükler ve varlıklar olarak değerlendirilmektedir.

Kıdem tazminatı karşılığı

Türkiye'de mevcut kanunlar ve toplu iş sözleşmelerine göre kıdem tazminatı, emeklilik veya işten çıkarılma durumunda ödenmektedir. Kıdem tazminatı karşılığı bilanço tarihi itibarıyla buna hak kazanan bütün çalışanların işine son verilmesi varsayımı ile ödenmesi gereken olan yükümlülüğün hesaplanmasına dayanmaktadır.

Mali tabloların hazırlanmasında SPK XI No:25 sayılı tebliğin ilgili maddeleri kıdem tazminatı hesaplamasında uygulanmıştır. Gelecekte ödenecek kıdem tazminatı yükümlülüğü, öngörülen tahmin ve varsayımlara göre elde edilen iskonto oranı ile bilanço tarihindeki değerine getirilmiştir.

Hazır değerler

Hazır değerler, nakit ve banka mevduatı ile tutarı belirli nakde kolayca çevrilebilen kısa vadeli ve yüksek likiditeye sahip ve değerindeki değişim riski önemsiz olan ve vadesi 3 ay veya daha kısa olan yatırımları içermektedir.

Krediler

Krediler, alındıkları tarihlerde, alınan kredi tutarından işlem masrafları çıkartıldıktan sonraki değerleriyle kaydedilir. Krediler, sonradan etkin faiz yöntemi kullanılarak iskonto edilmiş maliyet değeri üzerinden belirtilir. İşlem masrafları düşüldükten sonra kalan tutar ile iskonto edilmiş maliyet değeri arasındaki fark, gelir tablosuna kredi dönemi süresince finansman maliyeti olarak yansıtılır. Kredilerden kaynaklanan finansman maliyeti, oluştuğunda gelir tablosuna kaydedilir.

EDİP İPLİK SANAYİ VE TİCARET A.Ş.

31 ARALIK 2007 TARİHİNDE SONA EREN HESAP DÖNEMİNE AİT KONSOLİDE MALİ TABLOLARA İLİŞKİN NOTLAR

(Tutarlar aksi belirtilmedikçe Yeni Türk Lirası ("YTL") olarak ifade edilmiştir.)

NOT 3 – UYGULANAN DEĞERLEME İLKELERİ/ MUHASEBE POLİTİKALARI (Devamı)

Menkul kıymetler

Menkul değerler, işlem fiyatı veya piyasa fiyatı ile belirlenen rayiç değerleriyle kayıtlara alınmaktadır. Menkul kıymetlerin kayıtlı değeri tahmini elde edilebilir değerinden düşük olması durumunda değer azalışı söz konusudur. Şirket her bilanço döneminde değer azalışına ilişkin tarafsız bir veri olup olmadığıyla ilgili bir değerlendirme yapmaktadır. Değer düşüşüyle ilgili bir veri bulunması durumunda, ilgili varlık veya varlık grubunun elde edilebilir değerini tahmin ederek değer azalışını dönemin net kar/zararına yansıtılmaktadır. Menkul kıymetlerle ilgili elde edilen faizler, faiz gelirleri içerisinde muhasebeleştirilmektedir. Ticari veya yatırım amaçlı menkul kıymetlerden kaynaklanan sermaye piyasası işlemleri kar ve zararları dönemin net kar/zararına yansıtılmaktadır.

Ticari alacaklar

Doğrudan bir borçluya mal veya hizmet tedariki ile oluşan Şirket kaynaklı ticari alacaklar, etkin faiz yöntemi kullanılarak iskonto edilmiş net değeri ile ve varsa şüpheli alacak karşılığı düşüldükten sonra taşınmaktadır. Belirtilmiş bir faiz oranı bulunmayan kısa vadeli ticari alacaklar, faiz tahakkuk etkisinin önemsiz olması durumunda fatura tutarından değerlendirilmiştir.

Ticari alacaklar içinde sınıflandırılan senetler ve vadeli çekler bilanço tarihindeki iskonto faiz oranı ile reeskonta tabi tutularak indirgenmiş tutarları ile taşınır. Şüpheli alacak karşılığı gider olarak kayıtlara yansıtılmaktadır. Karşılık, Şirket yönetimi tarafından tahmin edilen ve ekonomik koşullardan ya da hesabın yapısı gereği taşıdığı riskten kaynaklanabilecek olası zararları karşıladığı düşünülen tutardır.

Kurum Kazancı Üzerinden Hesaplanan Vergiler

Vergi karşılığı, dönem karı veya zararı hesaplanmasında dikkate alınan cari dönem ve ertelenmiş vergi karşılıklarının tamamıdır. Ertelenen vergi, yükümlülük yöntemi kullanılarak, varlık ve yükümlülüklerin mali tablolarda yer alan kayıtlı değerleri ile vergi değerleri arasındaki geçici farklar üzerinden hesaplanır. Ertelenen vergi hesaplanmasında yürürlükteki vergi mevzuatı uyarınca bilanço tarihi itibarıyla geçerli bulunan vergi oranları kullanılır.

Önemli geçici farklar, maddi duran varlık ve stokların maliyet değerleri üzerinden düzeltilmesinde, hali hazırda vergiden düşürülemeyen/vergiye tabi kazanılmamış kredi finansman gelirleri ve giderleri karşılıklarından, kıdem tazminatı karşılığında, kullanılmayan vergi indirim ve istisnalarından, geçmiş yıl mali zararlarından doğmaktadır.

Ertelenen vergi yükümlülüğü vergilendirilebilir geçici farkların tümü için hesaplanırken, indirilebilir geçici farklardan oluşan ertelenen vergi varlıkları, gelecekte vergiye tabi kar elde etmek suretiyle bu farklardan yararlanmanın kuvvetle muhtemel olması şartıyla hesaplanmaktadır. Aynı ülkenin vergi mevzuatına tabi olmak şartıyla ve cari vergi varlıklarının cari vergi yükümlülüklerinden mahsup edilmesi konusunda yasal olarak uygulanabilir bir hakkın bulunması durumunda ertelenen vergi varlıkları ve ertelenen vergi yükümlülükleri, karşılıklı olarak birbirinden mahsup edilir. Ertelenen vergi varlık veya yükümlülükleri mali tablolarda uzun vadeli olarak sınıflandırılmıştır. (Not 14)

Sermaye ve hisse senedi ihraç primleri

Adi hisseler, sermaye olarak sınıflandırılır. Hisse senedi ihraç primi ise Şirket'in halka arz edilen hisselerin nominal tutarı ile satış tutarı arasındaki farkı temsil etmektedir.

EDİP İPLİK SANAYİ VE TİCARET A.Ş.

**31 ARALIK 2007 TARİHİNDE SONA EREN HESAP DÖNEMİNE AİT
KONSOLİDE MALİ TABLOLARA İLİŞKİN NOTLAR**

(Tutarlar aksi belirtilmedikçe Yeni Türk Lirası ("YTL") olarak ifade edilmiştir.)

NOT 4 – HAZIR DEĞERLER

	31 Aralık 2007	31 Aralık 2006
Nakit	73.845	78.476
-Yabancı Para	6.759	30.518
-Yeni Türk Lirası	67.086	47.958
Banka -Vadesiz mevduatlar	1.673.071	890.446
-Yabancı Para	867.294	512.405
-Yeni Türk Lirası	805.777	378.041
Diğer hazır değerler	118.312	441.643
-Vadesi Bilanço Tarihinden Önceki Yabancı Para Çekler	46.312	183.581
-Vadesi Bilanço Tarihinden Önceki Yeni Türk Lirası Çekler	72.000	258.062
	1.865.228	1.410.565

NOT 5 - MENKUL KIYMETLER

	31 Aralık 2007	31 Aralık 2006
Koçbank B Tipi Likit Fon(YKBL1) (*)	-	269.995
	-	269.995

(*) 3.116.900 Adet YKBL1 fon katılma belgesi karşılığıdır.

NOT 6 – FİNANSAL BORÇLAR

	31 Aralık 2007	31 Aralık 2006
Kısa Vadeli Banka Kredileri	63.431.637	31.393.529
Uzun Vadeli Banka Kredileri	6.755.100	1.860.400
	(*) (**) 70.186.737	33.253.929

31 Aralık 2007 ve 31 Aralık 2006 tarihleri itibariyle kısa vadeli krediler içerisinde yer alan dövizli bakiyeler ve bu kredilere ilişkin faiz tahakkukları:

Anapara	31 Aralık 2007 (*)				31 Aralık 2006 (*)			
	Faiz aralığı (%)	Faiz Tahakkuku	Döviz Tutarı	YTL Tutarı	Faiz aralığı (%)	Faiz Tahakkuku	Döviz Tutarı	YTL Tutarı
USD	6,11 - 6,62	4.456	1.000.000	1.175.515	6,01 - 8,49	85.882	4.050.000	5.841.519
EUR	5,35 - 6,29	956.919	35.055.000	61.882.882	4,24 - 6,13	251.321	11.500.000	21.862.158
				63.058.397				27.703.677

(*) Uzun vadeli kredilerin, kısa vadeli anapara ve taksitleri de kısa vadeli krediler içerisinde sınıflandırılmıştır.

EDİP İPLİK SANAYİ VE TİCARET A.Ş.

**31 ARALIK 2007 TARİHİNDE SONA EREN HESAP DÖNEMİNE AİT
KONSOLİDE MALİ TABLOLARA İLİŞKİN NOTLAR**

(Tutarlar aksi belirtilmedikçe Yeni Türk Lirası ("YTL") olarak ifade edilmiştir.)

NOT 6 – FİNANSAL BORÇLAR –devam-

31 Aralık 2007 ve 31 Aralık 2006 tarihleri itibariyle uzun vadeli krediler içerisinde yer alan dövizli bakiyeler aşağıda gösterilmiştir:

Anapara	31 Aralık 2007			31 Aralık 2006			
	Döviz cinsi	Faiz aralığı (%)	Döviz tutarı	YTL tutarı	Faiz aralığı (%)	Döviz tutarı	YTL tutarı
EUR		5,35 – 7,18	3.250.000	5.584.800	5,42	1.000.000	1.860.400
USD		6, 80	1.000.000	1.170.300	-	-	-
				6.755.100			1.860.400

(**) Uzun vadeli kredilerin faiz tahakkukları, kısa vadeli krediler içerisinde sınıflandırılmıştır.

NOT 7 - TİCARİ ALACAK VE BORÇLAR

Ticari Alacaklar

(Cari Dönen Varlıklar)

	31 Aralık 2007	31 Aralık 2006
Ticari Alacaklar	5.788.948	7.109.849
Alacak Senetleri	5.434.635	5.571.087
Verilen Depozito ve Teminatlar	34.048	14.413
Alacak Senetleri Reeskontu (-)	(144.091)	(172.140)
Vadeli Satışlar Tahakkuk Etmemiş Finansman Geliri(-)	(76.266)	(80.555)
Şüpheli Alacak Karşılığı(-)	(606.570)	(420.620)
	10.430.704	12.022.034

Ticari Alacaklar

(Cari Olmayan/Duran Varlıklar)

	31 Aralık 2007	31 Aralık 2006
Alacak Senetleri	-	15.708
Alacak Senetleri Reeskontu (-)	-	(3.828)
Verilen Depozito ve Teminatlar	392	392
	392	12.272

Ticari Borçlar

(Kısa Vadeli Yükümlülükler)

	31 Aralık 2007	31 Aralık 2006
Kısa Vadeli Ticari Borçlar	6.970.431	5.024.838
Borç Senetleri	57.601	61.992
Borç Senetleri Reeskontu (-)	(7.236)	(7.150)
Vadeli Alımlara İlişkin Tahakkuk Etmemiş Finansman Gideri (-)	(60.325)	(60.192)
	6.960.471	5.019.488

NOT 8 – FİNANSAL KİRALAMA ALACAKLARI VE BORÇLARI

31 Aralık 2007 ve 31 Aralık 2006 tarihleri itibariyle finansal kiralama alacakları ve borçları bulunmamaktadır.

EDİP İPLİK SANAYİ VE TİCARET A.Ş.

**31 ARALIK 2007 TARİHİNDE SONA EREN HESAP DÖNEMİNE AİT
KONSOLİDE MALİ TABLOLARA İLİŞKİN NOTLAR**

(Tutarlar aksi belirtilmedikçe Yeni Türk Lirası ("YTL") olarak ifade edilmiştir.)

NOT 9 – İLİŞKİLİ TARAFLARDAN ALACAKLAR VE BORÇLAR

	31 Aralık 2007	31 Aralık 2006	
a) İlişkili taraflardan alacaklar:			
İLİŞKİLİ KURULUŞLAR	31.509	41.561	
- Akın Tekstil A.Ş.	31.509	41.561	
Diğer	97.013	32.262	
- Personel	97.013	32.262	
TOPLAM	128.522	73.823	
b) İlişkili taraflara borçlar:			
ORTAKLAR	3.092.204	6.722	
- Ödenecek Temettüleri	687	687	
- Akın Holding A.Ş.	8.120	6.035	
- Ragıp Akın	3.083.397	-	
İLİŞKİLİ KURULUŞLAR	65.436	16.931	
- Akın Holding A.Ş.	53.642	-	
- Edpa Kimya Sanayi ve Ticaret A.Ş.	11.794	16.931	
Diğer	239.653	202.777	
- Personel	239.653	202.777	
TOPLAM	3.397.293	226.430	
c) İlişkili taraflara yapılan satışlar:			
	31 Aralık 2007		
	Mal	Hizmet	Kira
ORTAKLAR	-	1.721	-
- Akın Holding A.Ş.	-	1.721	-
İLİŞKİLİ KURULUŞLAR	644.422	1.285	-
- Akın Tekstil A.Ş.	644.422	1.285	-
TOPLAM	644.422	3.006	-

EDİP İPLİK SANAYİ VE TİCARET A.Ş.

**31 ARALIK 2007 TARİHİNDE SONA EREN HESAP DÖNEMİNE AİT
KONSOLİDE MALİ TABLOLARA İLİŞKİN NOTLAR**

(Tutarlar aksi belirtilmedikçe Yeni Türk Lirası ("YTL") olarak ifade edilmiştir.)

NOT 9 – İLİŞKİLİ TARAFLARDAN ALACAKLAR VE BORÇLAR–devam-

	31 Aralık 2006		
	Mal	Hizmet	Kira
İLİŞKİLİ KURULUŞLAR	617.927	16.205	5.700
- Akın Tekstil A.Ş.	598.588	15.181	-
- Edpa Kimya Sanayi ve Ticaret A.Ş.	12.330	899	5.700
- Edpa Tekstil Ticaret A.Ş.	7.009	125	-
TOPLAM	617.927	16.205	5.700

d) İlişkili taraflardan alışlar:

	31 Aralık 2007		
	Mal	Hizmet	Kira
ORTAKLAR	3.194.640	48.485	127.850
- Akın Holding A.Ş.	-	48.485	127.850
- Ragıp Akın	3.194.640	(*) -	-
İLİŞKİLİ KURULUŞLAR	227.398	120.136	39.267
- Akın Tekstil A.Ş.	35.676	136	-
- Edpa Kimya Sanayi ve Ticaret A.Ş.	191.722	-	-
- Akın Holding A.Ş.	-	120.000	39.267
TOPLAM	3.422.038	168.621	167.117

(*) Gayrimenkul (arsa) alımı.

	31 Aralık 2006		
	Mal	Hizmet	Kira
ORTAKLAR	20.498	72.401	20.498
- Akın Holding A.Ş.	-	72.401	20.498
İLİŞKİLİ KURULUŞLAR	249.128	-	-
- Akın Tekstil A.Ş.	102.854	-	-
- Edpa Kimya Sanayi ve Ticaret A.Ş.	143.673	-	-
- Edpa Tekstil Ticaret A.Ş.	2.601	-	-
TOPLAM	249.128	72.401	20.498

e) Yönetim kurulu ve üst yönetime ödenen ücret ve benzeri menfaatlerin toplam tutarı 452.220 YTL . (31 Aralık 2006: 502.744 YTL.)

EDİP İPLİK SANAYİ VE TİCARET A.Ş.

**31 ARALIK 2007 TARİHİNDE SONA EREN HESAP DÖNEMİNE AİT
KONSOLİDE MALİ TABLOLARA İLİŞKİN NOTLAR**

(Tutarlar aksi belirtilmedikçe Yeni Türk Lirası ("YTL") olarak ifade edilmiştir.)

NOT 10 – DİĞER ALACAKLAR VE BORÇLAR

Diğer Alacaklar

(Cari dönen varlıklar)

	31 Aralık 2007	31 Aralık 2006
Diğer Çeşitli Alacaklar	37.531	182.180
	37.531	182.180

Diğer Borçlar

(Kısa Vadeli)

	31 Aralık 2007	31 Aralık 2006
Ödenecek Vergi ve Harçlar	463.357	274.264
Ödenecek SSK Primleri	306.034	528.856
Diğer Çeşitli Yükümlülükler	59.993	26.124
Diğer Borçlar	56.311	193.267
	885.695	1.022.511

NOT 11 – CANLI VARLIKLAR

31 Aralık 2007 ve 31 Aralık 2006 tarihleri itibariyle canlı varlıkları bulunmamaktadır.

NOT 12 - STOKLAR

	31 Aralık 2007	31 Aralık 2006
İlk madde ve malzeme	4.354.963	3.959.984
Yarı mamuller	2.849.683	2.307.101
Mamuller	4.112.029	3.046.569
Emtia	680.568	682.518
Verilen Sipariş Avansları	87.273	31.050
Diğer stoklar	142.150	91.823
	12.226.666	10.119.045

NOT 13 – DEVAM EDEN İNŞAAT SÖZLEŞMELERİ ALACAKLARI VE HAKEDİŞ BEDELLERİ

31 Aralık 2007 ve 31 Aralık 2006 tarihleri itibariyle devam eden inşaat sözleşmeleri alacakları ve hakediş bedelleri bulunmamaktadır.

EDİP İPLİK SANAYİ VE TİCARET A.Ş.

**31 ARALIK 2007 TARİHİNDE SONA EREN HESAP DÖNEMİNE AİT
KONSOLİDE MALİ TABLOLARA İLİŞKİN NOTLAR**

(Tutarlar aksi belirtilmedikçe Yeni Türk Lirası ("YTL") olarak ifade edilmiştir.)

NOT 14 - ERTELENEN VERGİ VARLIKLARI VE YÜKÜMLÜLÜKLERİ

Ertelenen vergiler

Şirket, ertelenen gelir vergisi varlık ve yükümlülüklerini, bilanço kalemlerinin Tebliğ ve yasal mali tabloları arasındaki farklı değerlendirilmelerin sonucunda ortaya çıkan geçici farkların etkilerini dikkate alarak hesaplamaktadır. Söz konusu geçici farklar genellikle gelir ve giderlerin, Tebliğ ve vergi kanunlarına göre değişik raporlama dönemlerinde muhasebeleşmesinden kaynaklanmaktadır.

İleriki dönemlerde gerçekleşecek geçici farklar üzerinden yükümlülük metoduna göre hesaplanan ertelenen vergi varlıkları ve yükümlülükleri için uygulanan oran %20 (2006-%20)'dir.

31 Aralık 2007 ve 31 Aralık 2006 tarihleri itibariyle birikmiş geçici farklar ve ertelenen vergi varlık ve yükümlülüklerinin yürürlükteki vergi oranları kullanılarak hazırlanan dökümü aşağıdaki gibidir:

	<u>Erte.Vergi Zamanlama farkları</u>		<u>Ertelenen vergi varlıkları/(yükümlülükleri)</u>	
	<u>31 Aralık 2007</u>	<u>31 Aralık 2006</u>	<u>31 Aralık 2007</u>	<u>31 Aralık 2006</u>
Stokların kayıtlı değeri ile vergi değeri arasında net fark	277.419	228.756	55.484	45.751
Maddi ve maddi olmayan duran varlıkların kayıtlı değerleri ile vergi matrahları arasındaki net fark	(12.346.682)	(9.933.510)	(2.469.337)	(1.986.702)
Tahakkuk etmemiş finansman geliri	76.266	80.555	15.253	16.111
Tahakkuk etmemiş finansman gideri	(60.325)	(60.193)	(12.065)	(12.039)
Kıdem tazminatı karşılığı	802.081	632.048	160.416	126.410
Ertelenmiş gelir düzeltmesi	15.141	17.430	3.028	3.486
Ertelenmiş gider düzeltmesi	334.437	459.097	66.887	91.819
Diğer	(5)	-	(1)	-
Ertelenen vergi varlıkları			301.068	283.577
Ertelenen vergi yükümlülükleri			(2.481.403)	(1.998.741)
Ertelenen vergi yükümlülükleri, net			(2.180.335)	(1.715.164)

Ertelenmiş vergi hareket tablosu aşağıda belirtilmiştir:

<i>31 Aralık 2006 bakiyesi</i>	<i>(1.715.164)</i>
<i>Dönemin ertelenen vergi gideri</i>	<i>(465.171)</i>
<i>31 Aralık 2007 bakiyesi</i>	<i>(2.180.335)</i>

Konsolidasyona dahil olan her şirket ayrı tüzel kişilik olduğu için, ilgili ertelenmiş vergi alacağı / (yükümlülüğü) birbiriyle netleştirilmez. Konsolide edilen Edip Uluslararası Gayrimenkul ve Turizm A.Ş.'nin 31 Aralık 2007 itibariyle ertelenmiş vergi alacağı 1.747 YTL (31 Aralık 2006: Ertelenmiş vergi yükümlülüğü 370.039 YTL)'dir.

EDİP İPLİK SANAYİ VE TİCARET A.Ş.

**31 ARALIK 2007 TARİHİNDE SONA EREN HESAP DÖNEMİNE AİT
KONSOLİDE MALİ TABLOLARA İLİŞKİN NOTLAR**

(Tutarlar aksi belirtilmedikçe Yeni Türk Lirası ("YTL") olarak ifade edilmiştir.)

NOT 15 – DİĞER CARİ/CARİ OLMAYAN VARLIKLAR VE KISA/UZUN VADELİ YÜKÜMLÜLÜKLER

Diğer Cari Varlıklar	31 Aralık 2007	31 Aralık 2006
Peşin Ödenen Giderler	89.715	88.912
Devreden KDV	5.995.104	358.650
Diğer KDV	56.230	42.906
Peşin Ödenen Vergi	4.997	-
Personel Avansları	3.020	3.170
İş Avansları	10.439	4.434
Diğer	9.628	1.890
	6.169.133	499.962
Diğer Cari Olmayan Varlıklar	31 Aralık 2007	31 Aralık 2006
Gelecek Yıllara Ait Giderler	44	152
	44	152

NOT 16 – FİNANSAL VARLIKLAR

31 Aralık 2007 ve 31 Aralık 2006 tarihleri itibariyle finansal varlıklar bulunmamaktadır.

NOT 17 – POZİTİF/NEGATİF ŞEREFİYE

31 Aralık 2007 ve 31 Aralık 2006 tarihleri itibariyle Pozitif / Negatif şerefiye yoktur.

NOT 18 – YATIRIM AMAÇLI GAYRİMENKULLER

31 Aralık 2007 ve 31 Aralık 2006 tarihleri itibariyle yatırım amaçlı gayrimenkuller yoktur.

EDİP İPLİK SANAYİ VE TİCARET A.Ş.
**31 ARALIK 2007 TARİHİNDE SONA EREN HESAP DÖNEMİNE AİT
KONSOLİDE MALİ TABLOLARA İLİŞKİN NOTLAR**

(Tutarlar aksi belirtilmedikçe Yeni Türk Lirası ("YTL") olarak ifade edilmiştir.)

NOT 19 – MADDİ VARLIKLAR

31 Aralık 2007 ve 31 Aralık 2006 tarihlerinde sona eren hesap dönemleri içinde maddi varlıklar ve ilgili birikmiş amortismanlarında gerçekleşen hareketler aşağıdaki gibidir:

	1 Ocak 2007	İlaveler	Yatırımdan Transferler	Çıkışlar	31 Aralık 2007
Maliyet:					
Arsa ve arazi	10.809.909	-	-	-	10.809.909
Yeraltı ve yerüstü düzenleri	3.544.454	-	-	-	3.544.454
Binalar	27.342.459	-	-	-	27.342.459
Makina, tesis ve cihazlar	148.746.882	124.516	-	(2.947.678)	145.923.720
Taşıt araç ve gereçleri	871.522	26.151	-	(62.490)	835.183
Döşeme ve demirbaşlar	7.852.001	20.985	-	-	7.872.986
Verilen avans ve yatırımlar	2.138.125	40.370.317	-	-	42.508.442
	201.305.352	40.541.969	-	(3.010.168)	238.837.153
Eksi: Birikmiş amortisman:					
Yeraltı ve yerüstü düzenleri	1.181.427	141.777	-	-	1.323.204
Binalar	4.037.912	548.069	-	-	4.585.981
Makina, tesis ve cihazlar	114.802.056	3.580.793	-	(1.594.331)	116.788.518
Taşıt araç ve gereçleri	555.743	86.089	-	(49.880)	591.952
Döşeme ve demirbaşlar	7.057.131	206.948	-	-	7.264.079
	127.634.269	4.563.676	-	(1.644.211)	130.553.734
Net defter değeri	73.671.083				108.283.419

	1 Ocak 2006	Yatırımdan İlaveler	Yatırımdan transferler	Diğer transferler(*)	Çıkışlar	31 Aralık
2006						
Maliyet:						
Arsa ve arazi	5.066.513	3.806.395	-	1.937.001	-	10.809.909
Yeraltı ve yerüstü düzenleri	4.211.396	-	-	(666.942)	-	3.544.454
Binalar	43.709.225	-	-	(16.366.766)	-	27.342.459
Makina, tesis ve cihazlar	161.030.490	1.443.164	-	(5.272.200)	(8.454.572)	148.746.882
Taşıt araç ve gereçleri	638.270	51.313	-	274.221	(92.282)	871.522
Döşeme ve demirbaşlar	8.325.950	8.663	-	(472.547)	(10.065)	7.852.001
Sipariş avans ve yatırımlar	427.027	1.711.098	-	-	-	2.138.125
	223.408.871	7.020.633	-	(20.567.233)	(8.556.919)	201.305.352
Eksi: Birikmiş amortisman:						
Yeraltı ve yerüstü düzenleri	1.497.554	151.725	-	(467.852)	-	1.181.427
Binalar	18.131.947	592.884	-	(14.686.919)	-	4.037.912
Makina, tesis ve cihazlar	125.141.212	3.342.914	-	(5.227.498)	(8.454.572)	114.802.056
Taşıt araç ve gereçleri	307.445	78.387	-	244.634	(74.723)	555.743
Döşeme ve demirbaşlar	7.279.286	213.165	-	(429.598)	(5.722)	7.057.131
	152.357.444	4.379.075	-	(20.567.233)	(8.535.017)	127.634.269
Net defter değeri	71.051.427					73.671.083

EDİP İPLİK SANAYİ VE TİCARET A.Ş.

**31 ARALIK 2007 TARİHİNDE SONA EREN HESAP DÖNEMİNE AİT
KONSOLİDE MALİ TABLOLARA İLİŞKİN NOTLAR**

(Tutarlar aksi belirtilmedikçe Yeni Türk Lirası ("YTL") olarak ifade edilmiştir.)

NOT 20 – MADDİ OLMAYAN VARLIKLAR

31 Aralık 2007 ve 31 Aralık 2006 tarihlerinde sona eren hesap dönemleri içinde maddi olmayan varlıklar ve ilgili birikmiş amortismanlarında gerçekleşen hareketler aşağıdaki gibidir:

	1 Ocak 2007	Girişler	Transferler	Yatırımdan		31 Aralık 2007
				Çıkışlar		
Maliyet:						
Haklar	558.491	20.954	-	-	-	579.445
Özel Maliyetler	-	19.000	-	-	-	19.000
Diğer Maddi Olmayan Duran Varlıklar	-	2.924	-	-	-	2.924
	558.491	42.878	-	-	-	601.369
Eksi: Birikmiş amortisman:						
Haklar	169.969	57.802	-	-	-	227.771
Özel Maliyetler	-	633	-	-	-	633
Diğer Maddi Olmayan Duran Varlıklar	-	81	-	-	-	81
	169.969	58.516	-	-	-	228.485
Net defter değeri	388.522					372.884

2006	1 Ocak 2006	Girişler	Transferler	Yatırımdan		31 Aralık
				Çıkışlar		
Maliyet:						
Haklar	546.288	12.203	-	-	-	558.491
	546.288	12.203	-	-	-	558.491
Eksi: Birikmiş amortisman:						
Haklar	115.309	54.660	-	-	-	169.969
	115.309	54.660	-	-	-	169.969
Net defter değeri	430.979					388.522

NOT 21 – ALINAN AVANSLAR

	31 Aralık 2007	31 Aralık 2006
Alınan Sipariş Avansları	18.229	50.261
Alınan Diğer Avanslar	3.500	-
Kısa vadeli alınan avanslar	21.729	50.261
	31 Aralık 2007	31 Aralık 2006
Alınan Diğer Avanslar	1.718.400	-
Uzun vadeli alınan avanslar	1.718.400	-

EDİP İPLİK SANAYİ VE TİCARET A.Ş.

31 ARALIK 2007 TARİHİNDE SONA EREN HESAP DÖNEMİNE AİT KONSOLİDE MALİ TABLOLARA İLİŞKİN NOTLAR

(Tutarlar aksi belirtilmedikçe Yeni Türk Lirası ("YTL") olarak ifade edilmiştir.)

NOT 22 – EMEKLİLİK PLANLARI

31 Aralık 2007 ve 31 Aralık 2006 tarihleri itibariyle emeklilik planları bulunmamaktadır.

NOT 23 – BORÇ KARŞILIKLARI

	31 Aralık 2007	31 Aralık 2006
Vergi ve diğer yükümlülükler, net (Not 41)	1.721	195.850
Davalar gider karşılığı (Not 31)	64.922	188.618
Maliyet Gider Karşılığı	93.417	-
Diğer karşılıklar	34.652	5.361
	194.712	389.829

Kıdem Tazminatı Karşılığı

Aşağıda belirtilen yasal yükümlülükler haricinde, Şirket'in herhangi bir emeklilik taahhüdü anlaşması bulunmamaktadır. Türk kanunlarına göre Şirket en az bir yıllık hizmeti tamamlayarak emekliye ayrılan (kadınlar için 58 erkekler için 60), ilişkisi kesilen, askerlik hizmetleri için çağrılan veya vefat eden her çalışanına kıdem tazminatı ödemek mecburiyetindedir. 23 Mayıs 2002 tarihi itibariyle ilgili yasa değiştiğinden, emeklilikten önceki hizmet süresiyle bağlantılı, bazı geçiş süreci maddeleri çıkartılmıştır. Ödenecek tazminat her hizmet yılı için bir aylık maaş tutarı kadardır.

Kıdem tazminatı yükümlülüğü yasal olarak herhangi bir fonlamaya tabi değildir ve herhangi bir fonlama şartı bulunmamaktadır. Kıdem tazminatı karşılığı, Şirket'in çalışanlarının emekli olmasından doğan gelecekteki olası yükümlülüğün bugünkü değerinin tahmini ile hesaplanır.

Tebliğ, Şirket'in kıdem tazminatı yükümlülüğünü tahmin etmek için aktüer değerlendirme yöntemlerinin geliştirilmesini öngörmektedir. Buna göre toplam yükümlülüğün hesaplanmasından aşağıdaki aktüer öngörüler kullanılmıştır.

	31 Aralık 2007	31 Aralık 2006
İskonto oranı	%5,71	%5,71
Emeklilik olasılığının tahmini için devir hızı oranı	%90,00	%92,00

İskonto oranı, uzun vadeli YTL faiz oranları ile beklenen enflasyon oranı arasındaki farktan hesaplanmıştır. Temel varsayım, her yıllık hizmet için belirlenen tavan yükümlülüğün enflasyon ile orantılı olarak artmasıdır. Böylece uygulanan iskonto oranı enflasyonun beklenen etkilerinden arındırılmış gerçek oranı gösterir. Şirket'in kıdem tazminatı karşılığı, 1 Temmuz 2007 tarihinden itibaren geçerli kıdem tazminatı tavanı olan 2.030 YTL (31 Aralık 2006: 1.857 YTL) üzerinden hesaplanmaktadır. 1 Ocak 2008 tarihinden itibaren geçerli olmak üzere, yasal kıdem tazminatı tavanı 2.088 YTL yükselmiştir. Yıl içindeki kıdem tazminatı yükümlülüğünün hareket tablosu aşağıdaki gibidir.

	31 Aralık 2007	31 Aralık 2006
1 Ocak bakiyesi	632.048	653.242
Dönem içerisindeki artış	211.547	138.369
Ödemeler	(32.781)	(159.563)
	810.814	632.048

EDİP İPLİK SANAYİ VE TİCARET A.Ş.

31 ARALIK 2007 TARİHİNDE SONA EREN HESAP DÖNEMİNE AİT KONSOLİDE MALİ TABLOLARA İLİŞKİN NOTLAR

(Tutarlar aksi belirtilmedikçe Yeni Türk Lirası ("YTL") olarak ifade edilmiştir.)

NOT 24 – ANA ORTAKLIK DIŞI PAYLAR/ANA ORTAKLIK DIŞI KAR ZARAR

31 Aralık 2007 tarihli konsolide mali tablolarda, Şirket'in %99,99 oranında bağlı ortaklığı konumunda bulunan Edip Gayrimenkul'un mali tablolarından kaynaklanan (Konsolide dönem Kar / Zarar payı dahil) 168 YTL (31 Aralık 2006 177 YTL) tutarında ana ortaklık dışı pay ve 9 YTL (31 Aralık 2006 9 YTL) tutarında ana ortaklık dışı zarar bulunmaktadır.

31 Aralık 2007 ve 31 Aralık 2006 tarihleri itibariyle azınlık paylarının hareketi aşağıdaki gibidir :

	31 Aralık 2007	31 Aralık 2006
1 Ocak bakiyesi	177	-
Dönem içerisindeki azınlık payı/değişimi	-	168
Bağlı ortaklığın kar/zarar payı	(9)	9
	168	177

NOT 25 – SERMAYE/KARŞILIKLI İŞTİRAK SERMAYE DÜZELTMESİ

Şirket kayıtlı sermaye tavanı sistemine tabi değildir, en son sermaye artırımını 25.03.2002 tarihinde yapmış olup, 28.03.2002 tarihli Türkiye Ticaret Sicil Gazetesinde yayımlanmıştır.

Şirket'in ortakları ve 31 Aralık 2007 ve 31 Aralık 2006 tarihleri itibariyle (tarihi maliyet değerleriyle) ödenmiş sermayeye katılım oranları aşağıdaki gibidir:

Ortaklar	31 Aralık 2007		31 Aralık 2006	
	Pay tutarı	Pay yüzdesi	Pay tutarı	Pay yüzdesi
Akın Holding A.Ş.	5.278.500	30,00	5.278.500	30,00
Feza Holding A.Ş.	2.111.400	12,00	2.111.400	12,00
Diğer	10.205.100	58,00	10.205.100	58,00
Nominal Sermaye Toplamı	17.595.000	100,00	17.595.000	100,00
Enflasyon muhasebesi düzeltme	45.301.979		45.301.979	
Genel Toplam	62.896.979		62.896.979	

(*) Sermaye düzeltme farkları, Şirket sermayesinin enflasyona göre düzeltilmiş toplam tutarı ile Şirket'in enflasyon düzeltmesi öncesindeki sermaye tutarı arasındaki farkı ifade eder.

Şirket'in hisse senetleri ile ilgili olarak hissedarlarına tanınmış hiçbir ilave hak ve sınırlaması bulunmamaktadır.

EDİP İPLİK SANAYİ VE TİCARET A.Ş.

31 ARALIK 2007 TARİHİNDE SONA EREN HESAP DÖNEMİNE AİT KONSOLİDE MALİ TABLOLARA İLİŞKİN NOTLAR

(Tutarlar aksi belirtilmedikçe Yeni Türk Lirası ("YTL") olarak ifade edilmiştir.)

NOT 26 – SERMAYE YEDEKLERİ

Mali tablolarda tarihi değerleri ile gösterilmiş sermaye ve kar yedeklerinin düzeltilmiş değerleri ve enflasyon düzeltme farkları aşağıdaki gibidir:

31 Aralık 2007

	Tarihi Değerler	Düzeltilmiş Değer	Özsermaye Enflasyon Düzeltmesi Farkı
Sermaye	17.595.000	62.896.979	45.301.979
Hisse senedi ihraç primi	8.415	63.416	55.001
Yasal yedekler	636.047	4.475.666	3.839.619
Özel yedekler	15.141	121.400	106.259
Olağanüstü yedek	1.982.732	8.459.278	6.476.546
	20.237.335	76.016.739	55.779.404

31 Aralık 2006

	Tarihi Değerler	Düzeltilmiş Değer	Özsermaye Enflasyon Düzeltmesi Farkı
Sermaye	17.595.000	62.896.979	45.301.979
Hisse senedi ihraç primi	8.415	63.416	55.001
Yasal yedekler	636.047	4.475.666	3.839.619
Özel yedekler	17.430	123.689	106.259
Olağanüstü yedek	1.982.732	8.459.278	6.476.546
	20.239.624	76.019.028	55.779.404

NOT 27 – KAR YEDEKLERİ

Yasal yedekler, TTK'da öngörüldüğü şekli ile birinci ve ikinci tertip yedeklerden oluşur. TTK, birinci yasal yedeğin, toplam yedek Şirket'in ödenmiş sermayesinin %20'sine erişene kadar kanuni kardan %5 oranında ayrılmasını öngörür. İkinci yasal yedek ise, ödenmiş sermayenin %5'ini aşan tüm nakit kar dağıtımları üzerinden %10 oranında ayrılır. TTK hükümleri çerçevesinde yasal yedekler, sadece zararları netleştirmek için kullanılabilen ve ödenmiş sermayenin %50'sini aşmadıkça diğer amaçlarla kullanılamamaktadır.

Seri XI No:25 sayılı tebliğ uyarınca enflasyona göre düzeltilen ilk mali tablo düzenlenmesi sonucunda özsermaye kalemlerinden "Sermaye, Emisyon Primi, Yasal Yedekler, Statü Yedekleri, Özel Yedekler ve Olağanüstü Yedek kalemlerine bilançoda kayıtlı değerleri ile yer verilir. Bu hesap kalemlerinin düzeltilmiş değerleri toplu halde özsermaye grubu içinde "özsermaye enflasyon düzeltmesi farkları" hesabında yer almaktadır. 31 Aralık 2007 ve 31 Aralık 2006 tarihleri itibariyle tarihi değerleri ile gösterilmiş kar yedeklerinin detayları aşağıdaki gibidir.

	31 Aralık 2007	31 Aralık 2006
Yasal yedekler	636.047	636.047
Olağanüstü yedek	1.982.732	1.982.732
Özel yedekler	15.141	17.430
Toplam Kar Yedekleri	2.633.920	2.636.209

EDİP İPLİK SANAYİ VE TİCARET A.Ş.

**31 ARALIK 2007 TARİHİNDE SONA EREN HESAP DÖNEMİNE AİT
KONSOLİDE MALİ TABLOLARA İLİŞKİN NOTLAR**

(Tutarlar aksi belirtilmedikçe Yeni Türk Lirası ("YTL") olarak ifade edilmiştir.)

NOT 28 – GEÇMİŞ YIL KAR/ZARARLARI

01 Ocak 2007 bakiyesi (Açılış Bakiyesi)	(6.073.302)
2006 yılı net dönem zararı	(13.975.969)
31 Aralık 2007 bakiyesi	(20.049.271)

NOT 29 – YABANCI PARA POZİSYONU

	31 Aralık 2007	31 Aralık 2006
Varlıklar	6.087.105	4.850.461
Yükümlülükler	(72.571.787)	(29.981.331)
Net yabancı para pozisyonu	(66.484.682)	(25.130.870)

	31 Aralık 2007			
	USD	EUR	GBP	Toplam YTL
Hazır değerler	16.273	527.079	-	920.365
İlişkili taraflardan alacaklar	-	-	-	-
Ticari alacaklar	128.051	1.341.606	942	2.445.745
Diğer cari/cari olmayan varlıklar	444	14.588	-	25.465
Verilen Avanslar (Cari/Cari Olmayan)	132.000	1.486.253	-	2.695.530
Toplam yabancı para cinsinden varlıklar	276.768	3.369.526	942	6.087.105

	31 Aralık 2007			
	USD	EUR	GBP	Toplam YTL
Finansal borçlar	2.005.212	39.315.662	-	69.906.733
İlişkili taraflara borçlar	-	-	-	-
Ticari borçlar	-	534.510	-	918.503
Diğer borçlar	-	9.345	1.441	19.428
Alınan Avanslar (Cari/Cari Olmayan)	-	1.005.076	-	1.727.123
Toplam yabancı para cinsinden yükümlülükler	2.005.212	40.864.593	1.441	72.571.787

	31 Aralık 2006			
	USD	EUR	GBP	Toplam YTL
Hazır değerler	86.261	326.901	-	726.504
İlişkili taraflardan alacaklar	-	-	-	-
Ticari alacaklar	362.913	1.883.641	34.986	4.094.125
Diğer alacak ve cari/cari olmayan varlıklar	-	15.876	159	29.832
Toplam yabancı para cinsinden varlıklar	449.174	2.226.418	35.145	4.850.461

NOT 29 – YABANCI PARA POZİSYONU-devam-

EDİP İPLİK SANAYİ VE TİCARET A.Ş.

**31 ARALIK 2007 TARİHİNDE SONA EREN HESAP DÖNEMİNE AİT
KONSOLİDE MALİ TABLOLARA İLİŞKİN NOTLAR**

(Tutarlar aksi belirtilmedikçe Yeni Türk Lirası ("YTL") olarak ifade edilmiştir.)

	31 Aralık 2006			
	USD	EUR	GBP	Toplam YTL
Finansal borçlar	4.135.882	12.751.321	-	29.564.077
İlişkili taraflara borçlar	-	-	-	-
Ticari borçlar	172	166.207	3.348	318.736
Diğer borçlar	-	49.413	-	91.927
Alınan Avanslar	-	3.543	-	6.591
Toplam yabancı para cinsinden yükümlülükler	4.136.054	12.970.484	3.348	29.981.331

NOT 30 – DEVLET TEŞVİK VE YARDIMLARI

a) Şirket'in 3 Mart 2003 tarih ve 70726 ile 25 Aralık 2006 tarih ve 85422 sayılı Yatırım Teşvik Belgeleri mevcut olup, her iki yatırımda bilanço tarihi itibariyle tamamlanmış, yatırım tamamlama vizesi müracaatları yapılmış, 70726 sayılı belgenin tamamlama vizesi ikmal edilmiştir.

b) Şirket'in cari dönem ve gelecek dönemlerde yaralanabileceği yatırım indirimi istisnası yoktur.

(2006 : 2.908.612 YTL)'dir.

NOT 31 – KARŞILIKLAR, ŞARTA BAĞLI VARLIK VE YÜKÜMLÜLÜKLER

a) 31 Aralık 2007 ve 31 Aralık 2006 tarihleri itibariyle kısa vadeli yükümlülüklerde yer alan şirket aleyhine açılmış davalar için ayrılan karşılıkların toplamı:

	31 Aralık 2007	31 Aralık 2006
Dava gider karşılıkları	64.922	188.618

b) 31 Aralık 2007 ve 31 Aralık 2006 tarihleri itibariyle yükümlülüklerde yer almayan taahhütlerin toplamı:

	31 Aralık 2007	31 Aralık 2006
Banka kredileriyle ilgili ihracat taahhütleri	7.189.584	10.767.055

c) 31 Aralık 2007 ve 31 Aralık 2006 tarihleri itibariyle kısa , uzun vadeli yükümlülükler ve yatırımlar için verilmiş olan ipotek ve teminat tutarları toplamı:

	31 Aralık 2007	31 Aralık 2006
Verilen teminat mektupları	2.101.658	322.872

d) 31 Aralık 2007 ve 31 Aralık 2006 tarihleri itibariyle alacaklar için alınmış olan teminat tutarları toplamı:

	31 Aralık 2007	31 Aralık 2006
Alınan teminat mektupları	12.189.564	140.000
Alınan teminat senet/çekleri	733.570	241.907

NOT 32 – İŞLETME BİRLEŞMELERİ

EDİP İPLİK SANAYİ VE TİCARET A.Ş.

31 ARALIK 2007 TARİHİNDE SONA EREN HESAP DÖNEMİNE AİT KONSOLİDE MALİ TABLOLARA İLİŞKİN NOTLAR

(Tutarlar aksi belirtilmedikçe Yeni Türk Lirası ("YTL") olarak ifade edilmiştir.)

1 Ocak 2007 - 31 Aralık 2007 ve 1 Ocak 2006 - 31 Aralık 2006 hesap dönemlerinde işletme birleşmeleri yoktur.

NOT 33 – BÖLÜMLERE GÖRE RAPORLAMA

31 Aralık 2007 ve 31 Aralık 2006 tarihleri itibariyle bölümlere göre raporlama yoktur.

NOT 34 – BİLANÇO TARİHİNDEN SONRAKİ OLAYLAR

Bağlı Ortaklık "Edip Uluslararası Gayrimenkul ve Turizm Anonim Şirketi'nin inşa etmekte olduğu" 212 İstanbul Alışveriş Merkezi" projesine ilişkin Almanya'da mukim Aareal Bank AG. ile imzalanan 95.000.000 EURO tutarındaki kredi sözleşmesi hükümleri çerçevesinde, projenin geliştirildiği Mahmutbey, Merkez Mahallesi Taşocağı Caddesinde bulunan taşınmaz üzerine Aareal Bank AG lehine ipotek tesis edilmiş ve aynı zamanda 21.745.809,45 EURO tutarındaki ilk kredi dilimi kullanılmıştır. Söz konusu kredi sözleşmesinin teminatı olarak verilen 10.000.000 EURO tutarındaki teminat mektubu T. Garanti Bankası A.Ş.'den temin edilmiştir.

NOT 35 – DURDURULAN FAALİYETLER

31 Aralık 2007 ve 31 Aralık 2006 tarihleri itibariyle durdurulan faaliyetler bulunmamaktadır.

NOT 36 – ESAS FAALİYET GELİRLERİ

	31 Aralık 2007	31 Aralık 2006
Yurt içi satışlar	40.550.848	40.727.388
Yurt dışı satışlar	7.577.331	13.800.363
Satış iadeleri (-)	(1.777.518)	(1.678.882)
Satış iskontoları (-)	(237.834)	(348.559)

Satış Gelirleri (Net)	46.112.827	52.500.310
------------------------------	-------------------	-------------------

	31 Aralık 2007	31 Aralık 2006
Satışların Maliyeti:		
Direkt hammadde ve malzeme giderleri	(16.654.155)	(16.432.203)
Direkt işçilik giderleri	(7.030.967)	(6.594.838)
Tükenme payları ve Amortisman giderleri	(4.227.426)	(3.939.196)
Diğer üretim giderleri	(12.295.714)	(11.114.056)
Toplam Üretim Maliyeti	(40.208.262)	(38.080.293)

EDİP İPLİK SANAYİ VE TİCARET A.Ş.

**31 ARALIK 2007 TARİHİNDE SONA EREN HESAP DÖNEMİNE AİT
KONSOLİDE MALİ TABLOLARA İLİŞKİN NOTLAR**

(Tutarlar aksi belirtilmedikçe Yeni Türk Lirası ("YTL") olarak ifade edilmiştir.)

NOT 36 –ESAS FAALİYET GELİRLERİ-devam-

	31 Aralık 2007	31 Aralık 2006
Yarı mamul değişimi	542.582	(83.141)
Dönem başı yarı mamul	2.307.101	2.390.242
Dönem sonu yarı mamul	2.849.683	2.307.101
Mamul değişimi	1.065.460	(1.935.076)
Dönem başı mamul	3.046.569	4.981.645
Dönem sonu mamul	4.112.029	3.046.569
Satılan Ticari Malların Maliyeti	(1.098.389)	(6.410.820)
Yurtiçi Hizmet Satış Maliyeti	(470.478)	(383.450)
Diğer Satışların Maliyeti	(1.422.403)	(1.695.806)
Satışların Maliyeti (Net)	(41.591.490)	(48.588.586)

NOT 37 - FAALİYET GİDERLERİ (-)

	31 Aralık 2007	31 Aralık 2006
Genel Yönetim Giderleri		
Personel giderleri	(1.893.282)	(1.673.236)
Amortisman giderleri	(274.797)	(275.131)
İhbar tazminatı	(22.127)	(97.909)
Sigorta giderleri	(16.993)	(19.237)
Dışarıdan sağlanan fayda ve hizmet	(365.789)	(531.053)
Kıdem tazminatı tahakkuk	(211.547)	(138.369)
Kıdem tazminatı gideri	(242.063)	(698.022)
Vergi resim ve harçlar	(146.672)	(303.364)
Kira Giderleri	(168.354)	(92.899)
Diğer	(486.872)	(455.848)
	(3.828.496)	(4.285.068)

EDİP İPLİK SANAYİ VE TİCARET A.Ş.

**31 ARALIK 2007 TARİHİNDE SONA EREN HESAP DÖNEMİNE AİT
KONSOLİDE MALİ TABLOLARA İLİŞKİN NOTLAR**

(Tutarlar aksi belirtilmedikçe Yeni Türk Lirası ("YTL") olarak ifade edilmiştir.)

NOT 37 - FAALİYET GİDERLERİ (-)-devam-

	31 Aralık 2007	31 Aralık 2006
Pazarlama, Satış ve Dağıtım Giderleri		
İhracat navlun giderleri	(290.976)	(379.709)
Personel giderleri	(875.854)	(902.705)
Amortisman giderleri	(66.583)	(66.605)
Yurtdışı pazarlama giderleri	(253.551)	(250.667)
Nakliye giderleri	(202.084)	(187.623)
Gümrükleme giderleri	(71.133)	(62.875)
Sigorta giderleri	(25.544)	(25.156)
Diğer	(455.743)	(455.768)
	(2.241.468)	(2.331.108)
Toplam Faaliyet Giderleri	(6.069.964)	(6.616.176)

NOT 38 - DİĞER FAALİYETLERDEN GELİR / GİDER VE KAR / ZARARLAR

	31 Aralık 2007	31 Aralık 2006
Diğer faaliyet gelirleri:		
Muhtelif satış gelirleri	81.303	67.468
Maddi varlık satış karı	73.926	224.342
Reeskont gelirleri	183.202	84.448
Sigorta tazminat gelirleri	801	34.789
Satışlar vade arındırma faiz geliri	698.394	742.089
Kira gelirleri	427	6.127
Önceki dönem konusu kalmayan karşılıklar	71.710	165.491
Diğer önceki dönem gelir ve karları	91.768	96.012
Diğer gelirler	259.672	223.692
	1.461.203	1.644.458
Finansman gelirleri	31 Aralık 2007	31 Aralık 2006
Kur farkı gelirleri	3.388.531	1.400.845
Kredili satışlardaki vade farkı gelirleri	5.244	45.697
Faiz gelirleri	550.669	111.955
	3.944.444	1.558.497
Diğer faaliyetlerden gelirler	5.405.647	3.202.955

EDİP İPLİK SANAYİ VE TİCARET A.Ş.

**31 ARALIK 2007 TARİHİNDE SONA EREN HESAP DÖNEMİNE AİT
KONSOLİDE MALİ TABLOLARA İLİŞKİN NOTLAR**

(Tutarlar aksi belirtilmedikçe Yeni Türk Lirası ("YTL") olarak ifade edilmiştir.)

NOT 38 - DİĞER FAALİYETLERDEN GELİR / GİDER VE KAR / ZARARLAR -devam-

Diğer faaliyet giderleri:	31 Aralık 2007	31 Aralık 2006
Şüpheli alacak karşılık giderleri	(217.379)	(227.324)
Reklamasyon giderleri	(152.194)	(210.097)
Maddi varlık satış zararı	(1.322.614)	(17.558)
Reeskont giderleri	(151.241)	(165.358)
Ödenen vergi, harç ve tazminatlar	(205.884)	(24.984)
Çalışmayan kısım giderleri	(50.835)	(152.694)
Önceki dönem gider ve zararları	(9.705)	(105.402)
Diğer Giderler	(544.084)	(191.105)
	(2.653.936)	(1.094.522)
Finansman giderleri	31 Aralık 2007	31 Aralık 2006
Kur farkı giderleri	(1.782.848)	(1.044.416)
Alışlar vade arındırma faiz gideri	(290.172)	(327.753)
	(2.073.020)	(1.372.169)
Diğer faaliyetlerden giderler	(4.726.956)	(2.466.691)

NOT 39 - FİNANSMAN GİDERLERİ

Finansman giderleri:	31 Aralık 2007	31 Aralık 2006
Faiz giderleri	(1.794.089)	(1.855.055)
Kur farkı giderleri	(48.430)	(3.972.014)
	(1.842.519)	(5.827.069)

NOT 40 – NET PARASAL POZİSYON KAR/ZARARI

Net Parasal Pozisyon karı/zararı, parasal olmayan bilanço kalemlerinin, öz sermayenin ve gelir tablosunun düzeltme işlemine tabi tutulması sonucunda aktif ve pasif kalemlerinin arasında ortaya çıkan fark olarak hesaplanmıştır. Ancak, 1 Ocak 2005 tarihinden itibaren mali tabloların enflasyon göre düzeltilmesine son verildiğinden 1 Ocak 2007 – 31 Aralık 2007 ve 1 Ocak 2006 -31 Aralık 2006 dönemleri için parasal pozisyon karı/zararı hesaplanmamıştır.

EDİP İPLİK SANAYİ VE TİCARET A.Ş.

31 ARALIK 2007 TARİHİNDE SONA EREN HESAP DÖNEMİNE AİT KONSOLİDE MALİ TABLOLARA İLİŞKİN NOTLAR

(Tutarlar aksi belirtilmedikçe Yeni Türk Lirası ("YTL") olarak ifade edilmiştir.)

NOT 41 – VERGİLER

Türkiye’de yeni Kurumlar Vergisi Kanunu hazırlanmış ve 21 Haziran 2006 tarihinde Resmi Gazete’de yayımlanarak 5520 sayılı Kanun olarak yürürlüğe girmiştir. 01 Ocak 2006 tarihinden itibaren elde edilen kazançlara uygulanmak üzere yeni kurumlar vergisi oranı %20’dir. (2006: %20) Bu oran, kurumların ticari kazancına vergi yasaları gereğince indirimi kabul edilmeyen giderlerin ilave edilmesi, vergi yasalarında yer alan istisna (iştirak kazançları istisnası gibi) ve indirimlerin (yatırım indirimi gibi) indirilmesi sonucu bulunacak vergi matrahına uygulanır. Kar dağıtılmadığı takdirde başka bir vergi ödenmemektedir.

Türkiye’deki bir işyeri yada daimi temsilcisi aracılığı ile gelir elde eden kurumlar ile Türkiye’de yerleşik kurumlara ödenen kar paylarından (temettüer) stopaj yapılmaz. Bunların dışında yapılan temettü ödemeleri %15 oranında stopaja tabidir. Karın sermayeye eklenmesi, kar dağıtımını sayılmaz ve stopaj uygulanmaz.

Şirketler üçer aylık mali karları üzerinden 01 Ocak 2006 tarihinden itibaren % 20 oranında geçici vergi hesaplar ve o dönemi izleyen ikinci ayın 14’üncü gününe kadar beyan edip 17’inci günü akşamına kadar öderler. Yıl içinde ödenen geçici vergi o yıla ait olup izleyen yıl verilecek kurumlar vergisi beyannamesi üzerinden hesaplanacak kurumlar vergisinden mahsup edilir. Geçici vergi, devlete karşı olan herhangi bir başka mali borçlara da mahsup edilebilir.

Türk vergi mevzuatına göre beyanname üzerinde gösterilen mali zararlar 5 yılı aşmamak kaydıyla dönem kurum kazancından indirilebilirler. Ancak, mali zararlar, geçmiş yıl karlarından mahsup edilemez.

Türkiye’de ödenecek vergiler konusunda vergi otoritesi ile mutabakat sağlamak gibi bir uygulama bulunmamaktadır. Kurumlar vergisi beyannameleri hesap döneminin kapandığı ayı takip eden dördüncü ayın 1 inci gününden 25 inci günü akşamına kadar bağlı bulunulan vergi dairesine verilir.

Bununla beraber, vergi incelemesine yetkili makamlar beş yıl zarfında muhasebe kayıtlarını inceleyebilir ve hatalı işlem tespit edilirse ödenecek vergi miktarları değişebilir.

31 Aralık 2007 ve 31 Aralık 2006 tarihlerinde sona eren hesap dönemlerine ait ödenecek kurumlar vergisi karşılığı ve diğer vergi yükümlülükleri ile dönemin gelir tablosunda yer alan vergileri aşağıda özetlenmiştir:

	31 Aralık 2007	31 Aralık 2006
Cari dönem kurumlar vergisi karşılığı	1.721	196.360
Dönem içinde peşin ödenen vergi	-	(510)
Ödenecek vergi ve diğer yükümlülükler, net (Not 23)	1.721	195.850
<u>Konsolide Gelir Tablosu</u>	31 Aralık 2007	31 Aralık 2006
Vergiler :		
Cari dönem kurumlar vergisi karşılığı (-)	(1.721)	(196.360)
Ertelenmiş vergi geliri/(gideri) (Not 14)	(93.385)	(5.984.343)
Konsolide gelir tablosuna yansıtılan vergi geliri (gideri)	(95.106)	(6.180.703)

EDİP İPLİK SANAYİ VE TİCARET A.Ş.

**31 ARALIK 2007 TARİHİNDE SONA EREN HESAP DÖNEMİNE AİT
KONSOLİDE MALİ TABLOLARA İLİŞKİN NOTLAR**

(Tutarlar aksi belirtilmedikçe Yeni Türk Lirası ("YTL") olarak ifade edilmiştir.)

NOT 42 – HİSSE BAŞINA KAZANÇ/(ZARAR)

Hisse başına zarar, hissedarlara ait net zararın çıkarılmış adi hisselerin ağırlıklı ortalama adedine bölünmesi ile hesaplanır.

	31 Aralık 2007	31 Aralık 2006
Hissedarlara ait net (zarar)/kar	(2.807.552)	(13.975.969)
Çıkarılmış adi hisselerin ağırlıklı ortalama adedi(1YTL/adet)	17.595.000	17.595.000
Tam YTL cinsinden hisse başına (zarar)/kar (Ykr)	(0,1596)	(0,7943)

NOT 43 – NAKİT AKIM TABLOSU

Nakit akım tabloları mali tablolarla birlikte 5. sayfada verilmiştir. İşletme sermayesinde, diğer yatırım faaliyetlerinde ve mali borçlarda gerçekleşen değişimler dışında nakit akım tablolarında dipnotta açıklanması gereken herhangi bir husus bulunmamaktadır.

	31 Aralık 2007	31 Aralık 2006
İşletme sermayesinde gerçekleşen değişimler		
Ticari Alacaklar	1.437.718	1.267.900
İlişkili Taraflardan Alacaklar	(54.699)	9.431
Diğer Alacaklar	148.477	(87.804)
Stoklar	(2.107.621)	2.649.2
Diğer Dönen Varlıklar	(5.669.171)	(394.113)
Ticari Borçlar	1.941.202	(1.035.120)
İlişkili Taraflara Borçlar	3.170.863	(14.341)
Alınan Avanslar	(28.532)	28.363
Diğer Borçlar	(136.816)	(724.374)
	(1.298.579)	1.699.192
Diğer yatırım faaliyetlerinde gerçekleşen değişimler		
Uzun Vadeli Ticari Alacaklar	11.880	6.464
Yapılmakta Olan Yatırımlar/Verilen Avanslar	(40.370.317)	(1.711.098)
Diğer Duran Varlıklar	108	63
	(40.358.32)	(1.704.57)
Mali borçlardaki değişimler		
Kısa vadeli banka kredileri	32.038.108	20.795.816
Uzun vadeli banka kredileri	4.894.700	(12.496.400)
	36.932.808	8.299.416

NOT 44 – Mali tabloları önemli ölçüde etkileyen ya da mali tabloların açık, yorumlanabilir ve anlaşılabilir olması açısından açıklanması gerekli olan diğer hususlar.

31 Aralık 2007 ve 31 Aralık 2006 tarihleri itibariyle yoktur.



**EDİP İPLİK SANAYİ ve TİCARET A.Ş'nin
31 ARALIK 2007 TARİHLİ
KAR DAĞITIM TABLOSU ve KAR DAĞITIM ÖNERİSİ**

Şirket'in 31 Aralık 2007 tarihi itibarıyla Seri : XI, No:25 sayılı tebliğe göre hazırlanan ekli mali tablolarda 2.807.552 YTL net dönem zararı oluşması nedeniyle kar dağıtım tablosu düzenlenmemiştir. 2007 hesap dönemi için dağıtılabılır karın bulunmaması nedeniyle yönetim kurulunun dağıtılabılır dönem karı ile ilgili kar dağıtım önerisi de söz konusu değildir.



FİNANSAL YAPI

Edip İplik Sanayi ve Ticaret A.Ş.'nin 2007 yılı faaliyetleri neticesinde ortaya çıkan mali sonuçları özetleyen; Bilanço, Gelir Tablosu, ÖzSermaye Değişim Tablosu, Nakit Akım Tablosu ve Mali tablo dipnotları faaliyet raporumuz içinde takdim edilmiştir.

Şirketimizin mali gücü ve kârlılığı hakkında bilgi vermek amacıyla cari dönem ve geçmiş yıllara* ait muhtelif rasyolar aşağıda belirtilmiştir.

		<u>2004</u>	<u>2005</u>	<u>2006</u>	<u>2007</u>
LİKİDİTE DURUMU					
- Cari Oran	%	289,65	150,75	64,49	41,20
- Nakit Oranı	%	30,19	9,19	3,70	2,49
- Likidite Oran	%	151,29	82,92	37,93	24,88
- İşletme Sermayesi	YTL	18.930.726	9.552.659	-13.529.344	-44.033.753
MALİ YAPI ORANLARI					
- Toplam Borç/Toplam Aktif	%	22,75	32,60	43,05	61,90
- Özkaynaklar/Toplam Aktif	%	77,25	67,40	56,95	38,10
- Özkaynaklar/Toplam Borç	%	339,51	206,74	132,29	61,56
- Dönen Varlıklar/Toplam Aktif	%	27,98	27,34	25,00	22,12
KARLILIK ORANLARI					
- Brüt Kar Marjı	%			7,45	9,80
- Faaliyet Kar Marjı	%			-14,83	-5,88
- Net Kar Marjı	%			-26,62	-6,09
- Özkaynak Karlılığı	%			-24,97	-5,28
- Aktif Karlılığı	%			-14,22	-2,01

* SPK'nın Seri :XI, No:25 sayılı tebliğ hükümlerine göre 31 Aralık 2006 tarihinde konsolide finansal tablolar ilk defa düzenlenmiş olduğundan karlılık oranları sadece cari yıl ve önceki yıl için hesaplanmıştır.



1 OCAK – 31 ARALIK 2007 HESAP DÖNEMINE İLİŞKİN
FİNANSAL TABLOLARLA İLGİLİ BAĞIMSIZ DENETİM RAPORU

*Edip İplik Sanayi ve Ticaret A.Ş.
Yönetim Kurulu'na;*

Edip İplik Sanayi ve Ticaret Anonim Şirketi'nin ve bağlı ortaklığı'nın (birlikte "Şirket" olarak anılacaktır) 31 Aralık 2007 tarihi itibarıyla hazırlanan ve ekte yer alan konsolide bilançosunu, aynı tarihte sona eren yıla ait konsolide gelir tablosunu, konsolide öz sermaye değişim tablosunu ve konsolide nakit akım tablosunu, önemli muhasebe politikalarının özetini ve dipnotları denetlemiş bulunuyoruz.

Finansal Tablolarla İlgili Olarak İşletme Yönetiminin Sorumluluğu

İşletme yönetimi finansal tabloların Sermaye Piyasası Kurulunca yayımlanan finansal raporlama standartlarına göre hazırlanması ve dürüst bir şekilde sunumundan sorumludur. Bu sorumluluk, finansal tabloların hata veya hile ve usulsüzlükten kaynaklanan önemli yanlışlıklar içermeyecek biçimde hazırlanarak, gerçeği dürüst bir şekilde yansıtmayı sağlamak amacıyla gerekli iç kontrol sisteminin tasarlanmasını, uygulanmasını ve devam ettirilmesini, koşulların gerektirdiği muhasebe tahminlerinin yapılmasını ve uygun muhasebe politikalarının seçilmesini içermektedir.

Bağımsız Denetim Kuruluşunun Sorumluluğu

Sorumluluğumuz, yaptığımız bağımsız denetime dayanarak bu finansal tablolar hakkında görüş bildirmektir. Bağımsız denetimimiz, Sermaye Piyasası Kurulunca yayımlanan bağımsız denetim standartlarına uygun olarak gerçekleştirilmiştir. Bu standartlar, etik ilkelere uyulmasını ve bağımsız denetimin, finansal tabloların gerçeği doğru ve dürüst bir biçimde yansıtmayı yansıtmadığı konusunda makul bir güvenceyi sağlamak üzere planlanarak yürütülmesini gerektirmektedir.

Bağımsız denetimimiz, finansal tablolarda yer alan tutarlar ve dipnotlar ile ilgili bağımsız denetim kanıtı toplamak amacıyla, bağımsız denetim tekniklerinin kullanılmasını içermektedir. Bağımsız denetim tekniklerinin seçimi, finansal tabloların hata veya hile ve usulsüzlükten kaynaklanıp kaynaklanmadığı hususu da dahil olmak üzere önemli yanlışlık içerip içermediğine dair risk değerlendirmesini de kapsayacak şekilde, mesleki kanaatimize göre yapılmıştır. Bu risk değerlendirmesinde, işletmenin iç kontrol sistemi göz önünde bulundurulmuştur. Ancak, amacımız iç kontrol sisteminin etkinliği hakkında görüş vermek değil, bağımsız denetim tekniklerini koşullara uygun olarak tasarlamak amacıyla, işletme yönetimi tarafından hazırlanan finansal tablolar ile iç kontrol sistemi arasındaki ilişkiyi ortaya koymaktır. Bağımsız denetimimiz, ayrıca işletme yönetimi tarafından benimsenen muhasebe politikaları ile yapılan önemli muhasebe tahminlerinin ve finansal tabloların bir bütün olarak sunumunun uygunluğunun değerlendirilmesini içermektedir.

Bağımsız denetim sırasında temin ettiğimiz bağımsız denetim kanıtlarının, görüşümüzün oluşturulmasına yeterli ve uygun bir dayanak oluşturduğuna inanıyoruz.



a member of **Premier** International Associates

Meşrutiyet Caddesi No. 170 Daire Apt. Kat: 4 Daire: 9 34430 Beyoğlu - İSTANBUL, TÜRKİYE
Tel: +90 (212) 293 04 06 (3 hat) Faks: +90 (212) 293 20 79 E-mail: turkerler@turkerler.com.tr

Görüş

Görüşümüze göre, ilişikteki finansal tablolar, Edip İplik Sanayi ve Ticaret Anonim Şirketi ve bağlı ortaklığı'nın 31 Aralık 2007 tarihi itibarıyla gerçek finansal durumunu ve aynı tarihte sona eren yıla ait finansal performansını ve nakit akımlarını, Sermaye Piyasası Kurulunca yayımlanan finansal raporlama standartları (Not 2) çerçevesinde doğru ve dürüst bir biçimde yansıtmaktadır.

İstanbul, 10 Nisan 2008

TÜRKERLER Bağımsız Denetim
Yeminli Mali Müşavirlik A.Ş.
a member of Premier International Associates



Mehmet TÜRKER
Sorumlu Ortak, Başdenetçi



01 OCAK 2007 – 31 ARALIK 2007

DENETİM KURULU RAPORU

EDİP İPLİK SANAYİ ve TİCARET A.Ş.GENEL KURULUNA

- Ortaklığın
Ünvanı :
Merkezi :Edip İplik Sanayi ve Ticaret A.Ş.
Sermayesi :İSTANBUL
Faaliyet Konusu :17.595.000 YTL
:İplik Üretim ve Ticareti ile Esas Mukavelede
kayıtlı işler
- Denetçi veya denetçilerin adı ve görev süreleri,
Ortak veya Şirketin personeli olup olmadıkları :Aydın GÜNTER, Nazmi ÜNÜVAR
Görev süresi 1 yıl, Şirket personeli veya ortak
değillerdir.
- Katılınan Yönetim Kurulu ve yapılan Denetleme
Kurulu toplantıları sayısı :Yıl içinde dört kez Yönetim kurulu toplantısına
katılınmış, üç kez Denetçiler arası toplantı yapılmıştır.
- Ortaklık hesapları, defter ve belgeleri üzerinde
yapılan incelemenin kapsamı, hangi tarihlerde
inceleme yapıldığı ve varılan sonuç :Ticaret Kanunu ve ilgili mevzuat açısından Ortaklık
hesapları, defter ve belgeleri üzerinde 3, 6, 9, 12'inci
aylarda genel inceleme yapılmış olup, kayıt ve
işlemlerin Genel Muhasebe kurallarına uygun olduğu
görölmüş, tenkide değer bir hususa rastlanmamıştır.
- Türk Ticaret Kanunu'nun 353'üncü maddesinin 1'inci
fıkrasının 3 numaralı bendi gereğince ortaklık
veznesinde yapılan sayımların sayısı ve sonuçları :Yıl içinde dört kez sayım yapılmış ve nakit
mevcudunun defter kayıtlarına uygun olduğu
görölmüştür.
- Türk Ticaret Kanunu'nun 353'üncü maddesinin 1'inci
fıkrasının 4 numaralı bendi gereğince yapılan
inceleme tarihleri ve sonuçları :Yıl içinde dört kez inceleme yapılmış, kıymetli
evrakların defter kayıtlarına uygun olduğu tespit
edilmiştir.
- İntigal eden şikayet ve yolsuzluklar ve bunlar
hakkında yapılan işlemler : İntigal eden şikayet ve yolsuzluklar yoktur.

Edip İplik Sanayi ve Ticaret A.Ş'nin 01.01.2007 - 31.12.2007 dönemi hesap ve işlemlerini Türk Ticaret Kanunu, Ortaklığın Esas Sözleşmesi ve diğer mevzuat ile genel kabul görmüş muhasebe ilke ve standartlarına göre incelemiş bulunmaktayız.

Görüşümüze göre içeriğini benimsediğimiz ekli 31.12.2007 tarihi itibarıyla düzenlenmiş Bilanço Şirketin anılan tarihteki mali durumunu, 01.01.2007 - 31.12.2007 dönemine ait Gelir Tablosu anılan döneme ait faaliyet sonuçlarını gerçeğe uygun ve doğru olarak yansıtmaktadır.

Bilançonun ve Gelir Tablosunun onaylanmasını ve Yönetim Kurulu'nun aklanmasını oylarınıza arz ederiz.

Aydın GÜNTER

Nazmi ÜNÜVAR